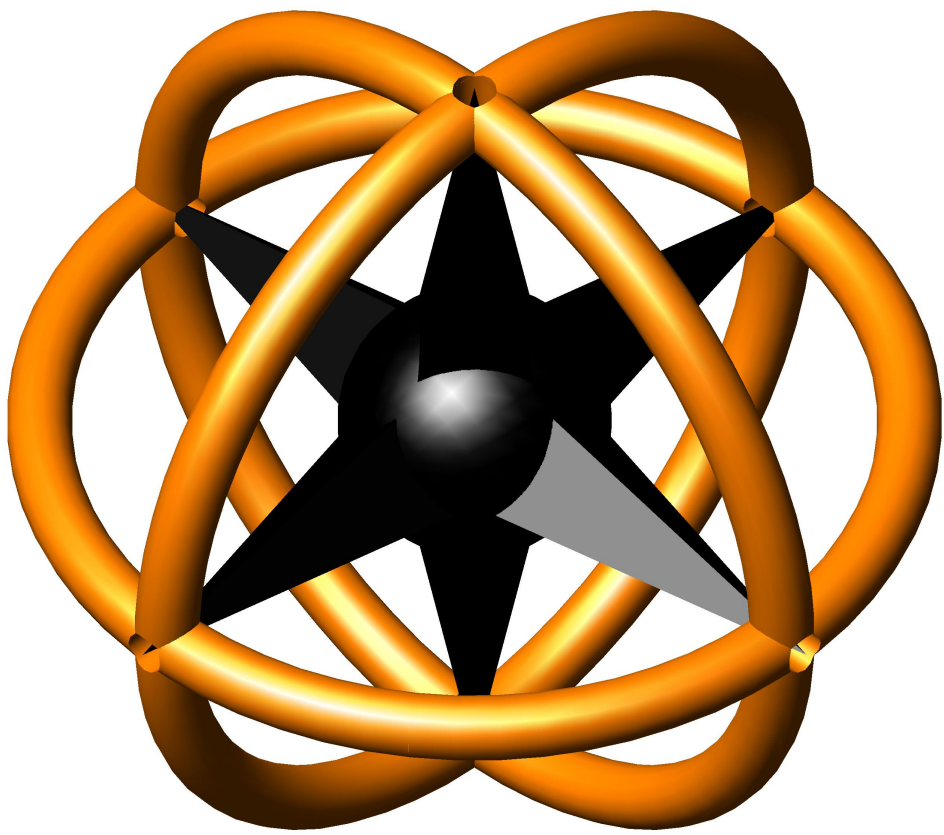
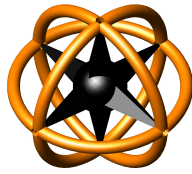




Tehnikad enda eest seismiseks

Siia dokumenti on kokku kogutud tehnikad, mis on saadud orjandussüsteemi mahavõtmise jaoks. Need tehnikad töötavad vaid hingelistel olenditel. Tehnikad on üles ehitatud nii, et need töötavad ainult hingeliste olendite ja hingemaailma heaks.





Tehnikad enda eest seismiseks

Siia on kokku kogutud tehnikad, mis on aja jooksul saanud orjandussüsteemi mahavõtmiseks.

Need tehnikad töötavad vaid hingelistel olenditel. Tehnikad on üles ehitatud nii, et need töötavad ainult hingeliste olendite ja hingemaailma heaks.

Need tehnikad töötavad ainult elu poolt olevate tagamõtetega.

Jõud välja, ülejäänud olematuks tehnika

Energia tekib siis, kui algjõud läbib süsteeme, taotlusi, programme, tõekspidamisi jne. Energia = jõud + programmid. Kõikide energiatega baaskomponent on jõud. Väldi energiatega tagasitõmbamist ja keskendu nende koosluses olevale jõule. Kui tõmbad sisse hingates energiatega jõu endale, jäävad järele jõuetud ehk tühised süsteemid, taotlused, programmid ja tõekspidamised – lahusta need enda sees loodud lahustava energiatega, mida sisestad väljahingamisega neisse tühjadesse süsteemidesse, taotlustesse, programmidesse ja tõekspidamistesse – selline toiming võtab need algpulkadeks, mida sinu üle võimutseja ei saa enam kasutada.

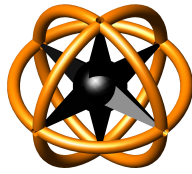
Tõmba kõigest, mis sind häirib, sissehingamise ajal jõud välja ning väljahingamise ajal hinga sellele samale asjale peale lahustavat energiat. Jätka niikaua kuni tunned selgust ja avarust.

Jõu, mille välja tõmbasid, võid suunata nt keha tervenemisse, oma rahateede lahti-lükkamiseks, oma hobidega tegelemiseks või muude eesmärkide saavutamiseks.

Õpeta oma keharakke tegema jõud välja, ülejäänud olematuks tehnikat

Mõttele kõik rakud üheks. Nüüd vaata seda ühte rakku enda sees ning tee selle raku kaudu jõud välja, ülejäänud olematuks hingamist. Tõmba jõud välja parasiitidest, parasiitlikest seentest, algloomadest, keelatud rassidest (loodud parasiitlikel eesmärkidel) ja kõigest muust, mis segab raku tööd ning rakkudevahelist koostööd. Ja nüüd hinga väljahingamisega nendele olematuks tegevate energiatega peale. Jätka niikaua kuni tunned ja näed, et rakk on puhas. Seejärel programmeeri raku iseseisvalt jätkama. Usalduslikult ja austusega ütle: "Jätka ise jõud välja, ülejäänud olematuks tehnika kasutamist. Hoia end kogu aeg puhas."

Õpeta oma kõik organid ja kehaosad sama tegema.



Keha tervendamine

Palu oma kehateadvusel luua keha sisse keha tervendav süsteem. Siis sissehingamise käigus tõmbad jõu sind ruineerivast süsteemist välja ning väljahingamise käigus hingad selle keha tervendava süsteemi sisse. Süsteem muudab selle jõu keha tervendavateks energiategiks. Korda seda niikaua kuni hakkad end tervikuna tundma.

Keha vee väljavahetamine

Selleks, et keha vesi välja vahetada, visualiseeri oma jalge alla must auk. Lase kogu oma keha veel läbi jalataldade sinna auku vajuda. Visualiseeri kuidas uus, helge ja selge vesi täidab su keha. Jälgi uut vett oma kehas. Kas see püsib puhas või muutub häguseks, röpaseks, pruuniks, rohelisteks või mustaks? Kui see puhas ei püsi, siis on miski või keegi kes seda reostab. Kasuta jõud välja, ülejäänud olematuks tehnikat, et maha võtta sissetungijad ning vaheta kehavesi uuesti välja. Korda seda niikaua kuni kehavesi jääb puhtaks.

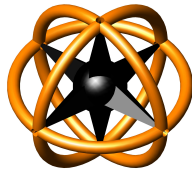
Sissetungijatelt toetuspinna ära võtmine

Igal sissetungijal, sissetungijate grupil ja seltskonnal nende taga on jalge all orjandussüsteemi toetusplatvorm. Ilma toetuspinnata ei saa nad oma tegusid teha. Toetusplatvormita, mis koosneb orjandussüsteemi süsteemidest, on nad abitud. Kasuta jõud välja, ülejäänud olematuks tehnikat, et lahustada ära toetusplatvorm, sissetungijad ja seltskond nende taga, kes neid juhib.

Kõrvalekallete eemaldamine

Visualiseeri, et su keha on üleni veest. Sa näed ennast enda ees ja oled umbes 12 cm pikk. Enda lähedale visualiseeri lõke, milles on kõik spektrid. Nüüd tõmba enda seest oma parema käega välja teiste inimeste probleemid/vead/kõrvalekalded, mis ei kuulu sulle ning mis on sisestatud orjandussüsteemi poolt. See näeb välja nagu jäik skelett. Tõmba ettevaatlikult, et skelett tuleks välja ühes tükis. Viska see tulle ning lase ära põleda. Orjandussüsteem sisestab ka loomade, taimede probleeme/kõrvalekaldeid. Samuti ka mikromaailma manipulatsioone nagu seened, bakterid, viirused, algloomad, mis ei tee kehaga koostööd. Tõmba need kõik välja ja viska tulle. Tõmba välja ka igat sorti sünteetilist ja tehnilist varustust ja viska tulle. Ära tõmba haigusi välja, sest haigused on keha tervenemisprotsess. Haigus on taastusenergia. Tõmba välja kõrvalekalded, mis põhjustavad haigusi. Nüüd visualiseeri, et su kehavesi on absoluutselt puhas. Kogu sodi, mis järgi jääb, vajub jalataldadesse. Mõttes tee see jäigaks, tõsta see endast välja ja viska tulle. Nüüd sa näed ja tunned, kuidas see veest keha on puhas ja värskendav. Kui see on tehtud, siis visualiseeri nüüd oma keha jälle tahkesse olekusse.

Nüüd tee otsus. Niikaua kui see keha on sinu keha, on see su sisekosmose kaitse all. See on osa sellest ja kõik, kes tulevad seda kontrollima ja selle üle võimutsema – nende jõud kuulub sulle. Läbi su keha läheb jõud su rakkudesse.



Enda kehtestamine on oma olemisruumide/territooriumi nendest isikutest, kes ei tee sinuga koostööd, puhtana hoidmine. Sinu “vaenlased” on need isikud, kes on sinu käest luba küsimata tunginud sinu territooriumile sinu üle võimutsema, sind kahjustama. Kui isik tahab osaleda sinu elus, peab ta austama neid reegleid, mida sina oma territooriumi säilimiseks õigeks pead. Kui ta seda ei tee, on ta sinu suhtes vägivaldne ja ta tuleb sinu territooriumilt eemaldada.

Jõu kasutamine oma territooriumi säilitamiseks või enda kaitsmiseks on enesekehtestamine. Jõu kasutamine teiste isikute territooriumi vallutamiseks või teiste allutamiseks on vägivald. Igal isikul on sünni õigusega ette nähtud isiklik territoorium (kodu), kus kehtivad selle isiku kehtestatud reeglid. Sellele lepingule on alla kirjutanud kõik hingelised olendid, vastasel juhul ei saa nad tegutsemiseks potentsiaalide ookeanist energiat. Ta on sellel territooriumil puutumatu ja püha, omades piisavalt väge, et sissetungijaid korrale kutsuda. Isik, kes tungib võõrale territooriumile, on automaatselt territooriumi valdaja vang ja seda niikaua, kuni ta pole kahju heastanud (inimene tunneb seda süümepiinadena). Selleks, et kahju heastada, tuleb endale teadvustada oma viga, see ära parandada, ära tasakaalustada ja kompenseerida. Seda kõike võib teha mõttes, visualiseerides. Selleks ei pea inimesega füüsiliselt kokku saama.

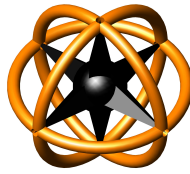
Igal isikul on õigus oma isiklikule arenguruumile ehk oma maailmale kus ta on oma maailma kaitse all. Kui see kaitse on katki tehtud (nt tulnukate poolt), siis tuleb see taastada. Naised saavad seda taastada nii, et ütlevad oma sisemisele mehele, et see looks uuesti loomuliku kaitse, mis on kooskõlas kosmiliste seadustega, et igal isikul on õigus oma isiklikule arenguruumile ehk oma maailmale ja sellega kaasaskäivale kaitsele.

Mehed võivad endale sama korralduse anda. Kuna mehed on süsteemide loojad (meeste kehasüsteemid toetavad süsteemide loomist), siis suudavad nad seda ise teha. Naised võivad paluda seda teha oma sisemisel mehel.

Seest välja hingamine ehk rakutasandi hingamine

Tõmbad sissehingamise ajal energiat enda seest, täpsemalt oma rakkude kaudu ja välja-hingamise ajal hingad sinna tagasi (läbi rakkude sisekosmosesse) ja kujutad ette, et sisse hingamisel paisud suureks nagu õhupall ja välja hingamisel tühjened ja jälle paisud ja jälle tühjened. Võib kasutada ka sporti tehes pingepiirkondades. Kui hingad tagasi oma sisekosmosesse, siis saab sisekosmos teada manipulatsioonidest ja loob nende vastu sulle kaitse. See tehnika aitab keha energiaga laadida.

Kui tunned või näed, et mingi koht kehas ei paisu, siis see näitab, et selles kohas on probleem. Kasuta probleemi eemaldamiseks Jõud välja, ülejäänud olematuks tehnikat või mõnda muud tehnikat siit dokumendist. Peale seda korda rakutasandi hingamist.



Positiivse välja tehnika

Visualiseeri enda sisse positiivsest väljast tehtud lõputult väike mull ja nüüd suurenda seda lõputult suureks. Suurenemise ajal puhastab mulli väliskiht negatiivse välja (kus parasiidid elavad), millega see kokku puutub. Võid kasutada seda ka kehas probleemsete/valusate kohtade puhul. Visualiseerid selle mulli probleemse koha sisse ja suurendad lõputult suureks.

Sama tehnikat võib kasutada kodu, töökoha, enda peal, ka koha, kuhu on vaja minna, peal.

Käsna tehnika keha puhastamiseks

Visualiseeri, et oled uppunud sitahunniku alla (näeb välja nagu pruun, roheline, must õhuke või paks udu/plöga). Oma vasaku käega tõmba ennast sellest välja. Asud nüüd selle sitahunniku kohal. Nüüd kujuta ette, et oled käsn. Kujuta ette, et vasak käsi on sinu kohal ja su vasaku käe peopesast tuleb välja sinine hingetuli, mis peseb su keha/käsna läbi. Oma parema käega pigista seda käsna ja vaata kuidas kogu sodi, õhukesed ja paksud mustad, pruunid, rohelised sitakihid voolavad välja. Tee seda niikaua kuni tunned ja näed, et su keha/käsn on puhas. Nüüd visualiseeri, et su vasaku käe peopesast tuleb vikerkaare värvi energiadušš, mis peseb ja laeb su keha energiaga. Tee seda niikaua kuni tunned ennast värskena. Ja ongi valmis.

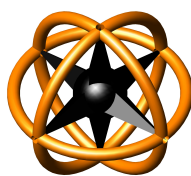
Ruumihingamine 1

Iga asi hõlmab (täidab) mingi ruumiosa. Need süsteemid, mis sind ruineerivad ja on ette nähtud sinu aja ja vahendite röövimiseks – hinga füüsilise sissehingamise käigus süsteemide (vt nimekirja lk 33), laevade, isandate, tehnoloogiate, energiatega alla jäävad ruumid enda sisse ja füüsilise väljahingamise käigus suru need ruumid oma allikasse (sinu füüsilise keha jalge alla jäävasse ruumi). Ruumi pole võimalik visualiseerida aga näed selgelt, kuidas olendid, süsteemid ja asjad hajuvad – need ei saa ruumita eksisteerida.

Kujuta ette pastakat. See osa, mida pastakas ruumis hõlmab on ruumiosa, mis jääb pastaka alla. Ümbritsev ruum ei puutu asjasse.

Kui ärkad öösel, siis on tihti tegemist astraaltasandi manipulatsiooniga. Sel juhul mine sinna unenäku tagasi ja võta manipulatsioon ruumihingamisega maha. Hinga ära ruineerijate tegutsemisruum ja info, kuidas need ruineerimissüsteemid ja tehnikad tehtud on – see inforuum ka ära hingata. Siis nad ei saa enam neid süsteeme ja tehnoloogiaid uuesti ehitada.

Kui näiteks mõni inimene omab võimu sinu üle või mõjutab, manipuleerib sinuga või siis tema kaudu võimutsetakse, mõjutatakse või manipuleeritakse sinuga, siis on samuti võimalik võimutsemise, mõjutamise, manipuleerimise ruum ära hingata.



Ruumihingamine 2

Iga asi hõlmab (täidab) mingi ruumiosa. Need süsteemid, mis sind ruineerivad ja on ette nähtud sinu aja ja vahendite röövimiseks – hinga füüsilise sissehingamise käigus süsteemide (vt nimekirja lk 33), laevade, isandate, tehnoloogiate, energiatega alla jäävad ruumid enda sisse ja füüsilise väljahingamise ajal suuna oma hingeenergia ärahingatud ruumi ossa kosmoses ja anna info, et see ruum ei kuulu enam parasiitidele. (Kui oma hingeenergiaga ärahingatud ruumi osa täidab ja annad info, et see ei kuulu parasiitidele, siis ei saa uued parasiidid sinna tulla ja seda ruumi kasutama hakata).

Väljahingamisel võib ruumi ka enda allikasse suruda (nagu ruumihingamine 1-s) ja siis teise väljahingamise ajal ärahingatud ruum kosmosest hingeenergiaga laadida.

Ruumihingamise 1 ja 2-ga saab ära hingata energeetilise reostuse ruumi ja süsteemide ruumi kehast, kodust jne.

Samuti on võimalik ruumihingamisega kehast eemaldada teises sageduses olevaid mittefüüsilisi kiipe. Selleks tuleb hingata ära ruum mis selle alla jääb. Hinga kiip ära kogu niidistikuga mis kiibist välja tuleb. Mõttele kiip koos selle küljes oleva niidistikuga üheks ning hinga ära ruum mis selle alla jääb.

Veel on võimalik ära hingata ruumitu ruum. Ruumitus ruumis asuvad ideed. Saad ära hingata näiteks kõik ideed mis on mõeldud hingemaailma ja hingeliste olendite orjastamiseks.

Ruumihingamise 1 ja 2-ga saad ära hingata need ruumid, mis on pärit orjandussüsteemi allikast ja orjandussüsteemi tagamõttega loodud. Sa ei saa ära hingata midagi, mis on elu toetava tagamõttega.

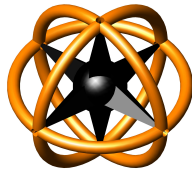
Et seda tehnikat harjutada, vaata nimekirja lk 33.

Kui konkreetset süsteemi ei näe, siis on võimalik saata info läbi infovälja mida maha tahad võtta.

Veel ideid:

-Energiaruum, mida parasiidid kasutavad.

(Võib ära hingata lihtsalt selle energiaruumi mida nad kasutavad, sest kõik nende loodud hübriidisikud ehk tööriistad, tehnika ja süsteemid on varastatud energia peale üles ehitatud ning selle ruumi ärahingamisel kaovad nii tehnika kui nende süsteemid. Osadele asjadele/vahenditele mõjub ruumi ärahingamine, osad on jälle sellistel alustel, mille saab maha energiaruumi ärahingamisega. Asjadel, süsteemidel ja tehnoloogiatel on kaitse ainult siis peal kui need on loodud selle asja looja energiast. Need, mis on loodud orjandussüsteemi poolt, on loodud varastatud energiast. Seega puudub neil nende loomulik kaitse ning sellepärast ongi neid lihtne maha võtta.)



-Hinga ära ruumihingamisega tulevased rünnakud (mida saad tõenäoliselt kogeda kui satud teatud grupeeringu(te) tundlikule alale või pole sa teemat koos kõikide vasturünnakute süsteemidega maha saanud).

-Hinga ära ruum infolt millised süsteemid sa täpselt maha võtsid ja hinga ära ruum infolt, et just sina olid see, kes need süsteemid maha võttis.

-Mõtete lugejad, nende süsteemid, tehnika + vaata nimekirja lk 33.

-Mäluga manipuleerijad, nende süsteemid, tehnika + vaata nimekirja lk 33.

-Hingata maha kõik süsteemid + vaata nimekirja, mis takistavad hingeenergia kasutamist (nt kui tehnikad ei toimi).

-Kõik, mis on seotud kas konkreetse süsteemi või konkreetse valdkonnaga.

-Kõik, mis takistab sind sulle südamelähedase teemaga tegelemast.

-Igavesest ajast igavesti kättesaamatud asjad.

-Need asjad, mida ei ole võimalik sinul kätte saada.

-Hinga ära ka väljaspool aega, ruumi, kõiksust eksisteerivad jamad/ruineerijad.

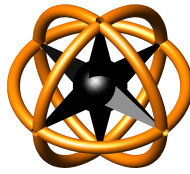
-Hinga ära ka väljaspool eetika, moraali, inimlikkuse piire eksisteerivad jamad/ruineerijad.

Teadlikult on tihti raske seda infot psüühiliselt vastu võtta, läbi seedida ja teadvustada. Seega anna läbi infovälja korraldus, et hingad maha kõik ülalpool väljatoodud jamad. Võid kasutada Ruumihingamist 1 või 2, Jõud välja, ülejäänud olematuks tehnikat või muid tehnikaid siit dokumendist.

Hingamisel võta appi hingemaailm (hingates läbi hingemaailma), kõik teised hingelised olendid (hingad korraga läbi kõikide kõiksuses eksisteerivate hingeliste olendite), kõik oma kehastused, paralleelkehastused minevikus, olevikus, tulevikus. Siis on rohkem energiat hingata ja süsteemide mahavõtmine läheb kiiremini.

-Mitte ära usu, et sa suudad seda, vaid tea, et sa suudad seda, sest usku saab kõigutada siia-sinna, teadmist aga mitte.

-Tee seda mängleva kergusega.



-Ole tegemise ajal kõikjal korraga.

Kui pihta ei saa siis vahel aitab mõttes endast välja minemine. Tõused näiteks kodu kohale ja vaatad ülevalt alla, siis näed teistsugust pilti kui asjas sees olles ja võid niimoodi ära näha sind ruineerivad süsteemid, tehnikad, isikud.

Kui oled mattunud mingi asja sisse, siis ei näe sa tervikpilti. Selle puhul aitabki asja mujalt vaatamine, astudes mõttes kõrvale ja vaadates väljastpoolt sisse või tõustes asja kohale ning vaadates ülevalt alla.

Merehingamine

Ümbritse kõik, mis sind ruineerib (vt nimekirja lk 33) ja pole vaba tahte seadusega kooskõlas, merega. Anna info, et üks osa sinust on meri. Lase mõttes merel täita kõik tühimikud, nii, et see ümbritseks kõike. Seejärel anna korraldus, et kogu krempel oleks algenergiad ja hinga ruumihingamisega algenergiate ruum ära. Nii saad lühikese aja jooksul maha võtta ükskõik kui suuri süsteeme ja ükskõik kui palju parasiite.

Olles meri on sinu teadvus kui kõrvalseisja, kes asja kontrollib, vaatleb, juhib, suunab jne. Seega meri + sinu teadvus moodustate selles meditatsioonis terviku (keha nagu polekski või vähemalt sellele ei pea tähelepanu koondama).

Müüride mälu kustutamine

Tee lõke või pane küünal põlema. Leia sealt sinine spekter ja laienda seda mõttes nt kodule, töökohale ja muudele materiaalsele asjadele, mida puhastada tahad. Mida rohkem energeetilist reostust, seda kauem ja intensiivsemalt põleb.

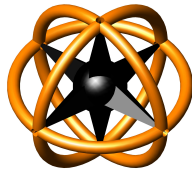
Näiteks kui paned mõne vana lossi mõttes energeetiliselt põlema, siis sa põletad kogu lossi eksisteerimise aja jooksul lossis toimunud sündmuste ja aja jooksul kogunenud energeetilise reostuse ära. Loss on justkui uus.

Kui tahad teiste kodu või muud materiaalselt vara puhastada, siis enne tuleb luba küsida. Parim on kui õpetad neid seda ise tegema. Kui mingil põhjusel pole võimalik füüsiliselt luba küsida, siis kasuta Info edastamine kui füüsiliselt pole see võimalik tehnikat allpool (pole vahet kas inimene on elus või surnud). Kui ka nii ei ole võimalik küsida, siis usalda oma tunnetust.

Võid ka oma keha energeetiliselt tulega puhastada. Selleks pane ennast mõttes põlema ning kasuta kõikide spektritega tuld.

Info edastamine kui see pole füüsiliselt võimalik (saab kasutada suhete korrastamiseks)

Juhul kui mingil põhjusel pole füüsiliselt võimalik infot edastada (inimene ei taha seda kuulda, eitab seda), siis on võimalik kasutada järgmist tehnikat:



Kujuta inimene, kellele tahad infot edastada, enda ette, näoga sinu poole. Mõtted, mida tahad talle öelda, mõtle selgeks ja täpseks. Nüüd lase oma mõttel langeda peast südamesse. Järgmiseks mõtle enda ja tema südame vahele toru, mis on tehtud kirkast kristallenergiast. Kui toru on valmis, lükka mõttes info, mida soovid teisele edastada, mööda toru tema südamesse. Kui see on tehtud, anna torule korraldus lahustuda algenergiateks. Nüüd kasuta Jõud välja, ülejäänud olematuks tehnikat, et algenergiad ära hingata. Lase inimesel seedida seda infot 7 päeva ja siis võid talle sama füüsiliselt öelda.

Kui on vaja inimgrupile üheaegselt infot edastada, siis mõtle nad kõik enda ette ritta, näoga sinu poole. Kui toru südamest südamesse teed, siis mõtle, et enda südamest tulev toru hargneb poole peal nii paljudeks torudeks kui palju on inimesi sinu vastas. Iga hargneva toru ots suubub iga sinu ees oleva inimese südamesse. Ülejäänud on kõik sama.

Seda tehnikat saab kasutada vaid hingeliste isikutega. Kui on hingetu, siis ei tööta (nagu kedagi poleks kodus, vastuvõtt puudub).

Naisele mehe kaitse loomine

Selleks, et naine saaks mehe kaitse, tuleb tal mõttes astuda mehe sisse, sulanduda. Enne tuleb tal selleks mehe käest luba küsida.

Paaritasandi suhete korrastamine

Kuna elame duaalsüsteemis, siis paaritasandi suhtes saab olla üks meespool ja üks naispool. Ülejäänud partnerid, kes olnud on (nii selles kui eelmistes eludes), tuleb lahti lasta. Mõttes ava oma hing ning kõik partnerid, kellega sa täna koos ei ole, saavad vabalt ära minna. Täna neid, et nad tulid sinuga koostööd tegema ning lase neil minna.

Kõikidel potentsiaalsetel paaritasandi kandidaatidel palu end järjekorda võtta. Kes kus täpselt järjekorras asub, jätad nende otsustada.

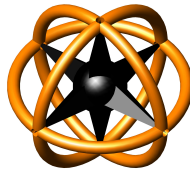
Naistel tuleb öelda potentsiaalsetele kandidaatidele, et siis kui valmis oled, valid neist ühe kellega hakkad teemat arendama. Meestel tuleb öelda potentsiaalsetele kandidaatidele, et siis kui valmis oled, lubad ennast valida.

Kui sul on hetkel partner olemas, siis ütle neile, et praegu oled X-ga. Niikaua kui X-ga teema on, peate järjekorras ootama. Kui teema ammendub, siis otsustad kellega millal ja missugust teemat oled edasi valmis arendama.

Siis tõsta ennast kõikide mõjutajate (naiste, meeste, ema, isa, vanaema, vanaisa, õdede, vendade, paaritasandi kandidaatide – nii selle kui eelmiste elude omade) mõjuväljast absoluutsesse tühjusesse ja tee end puhtaks.

Tee sama oma partneriga või potentsiaalse partneriga.

Kui vaja, kasuta veel tehnikat lk 9: Info edastamine kui see pole füüsiliselt võimalik.



Kiibi eemaldamine

Mõttele enda ümber tulest kookon sellise tulega nagu sulle vaja on. Mõttele, et oled ise lahustuvus olekus (nt vesi). Siis tõmba endast kiip välja või siis lükka käeseljaga välja koos kõigi niitidega mis selle küljes on. Lükka see sinu ümber olevast tulemüürist läbi teisele poole. Siis pane kiip koos kõigi niitidega põlema sellise tulega nagu vaja, et kõik lõplikult ära põleks. Ja kõik, kes selle peale kohale tulevad või reageerima hakkavad – nemad las põletab kõikide süsteemide ja meeskondadega ära sinu ümber olev tulemüür.

Kiibi eemaldamine 2

Kujuta ette, et su keha on justkui juuksed. Nüüd võta selline kamm, mis on tehtud sellisest materjalist, mis suudab välja kammida kõik materjalid mis olemas on. Vahet pole millisel tasandil see ehitatud on. Nüüd kammi juuksed läbi ning kõik mis juustest välja kukub või kammile jääb, viska tulle enda kõrval. Tuli on selline, mis on võimeline ära põletama kõik. Nüüd visualiseeri, et paned ennast põlema – nii saad end energeetiliselt puhastada.

Kehast jääkade süsteemide eemaldamine

Inimese keha rakud vibreerivad vägagi kõrgetel sagedustel/tasanditel ja nn madalad energiad ja olendid saavad kinnituda vaid keha sisse ehitatud ruumilistele jääkadele sõrestikele – istuvad nagu kanad õrrel.

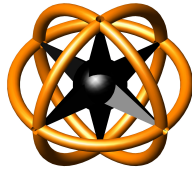
Jäiku süsteeme loob süsteem inimese enda energiatest (võõrad energiad võib inimene ära tunda ja neid eirata), programmeerides inimeste tõekspidamisi jääkadeks teadmisteks (nt minu tõde on ainus ja lõplik tõde, teiste oma on jama). Inimene, kes ennast targaks peab, on sellise programmeeringu ohver.

Süsteem kasutab ka nippi, kus teise inimese sisse loodud võrestik tõstetakse väljavalitud ohvri (teisitimõtteleja, kes on süsteemi olemasolule ohtlik) kehasse, et energiaparasidid kinnituda saaks. Eelnevalt ohver uimastatakse/ tuimestatakse, et ta pettust läbi ei näeks. Nii raisatakse ohvri potentsiaal ja tema süsteemile allutamine on tunduvalt lihtsam.

Jääkade süsteemide jaoks, mis ei lahustu kergesti – nende mahavõtmiseks kujuta ette, et pistad kahvli süsteemi sisse ja keerad kahvlit niikaua kuni süsteem kaotab oma kuju. Kõik mis kahvli ümber jäi, võid tulle visata, võid kasutada Merehingamist või näiteks Jõud välja, ülejäänud olematuks tehnikat. Ka tasapinnaliste süsteemide eemaldamiseks võid kasutada kahvlit samamoodi nagu on ülal kirjeldatud.

Näiteks lamemaa teooria on pärit ühelt tasapinnaliselt süsteemilt, mille peal on tasapinnaline Maa hologramm. Mõned inimesed on seda näinud ning on läbi hologrammi programmeeritud uskuma, et Maa ongi lapik. Tegelikult on kartulikujuline.

Teine moodus jääkade võrestike eemaldamiseks on selline: kujuta ette, et oled suurem kui su füüsiline keha ja vaata ülevalt alla enda sisse. Leia need jäigad võrestikusüsteemid ning kasuta nt Ruumihingamist 1 või 2, Jõud välja, ülejäänud



olematuks, Merehingamine või muid tehnikaid siit dokumendist nende mahavõtmiseks. Kui sa ei näe neid, siis anna läbi infovälja info, et võtad need maha.

Sageduste eemaldamine süsteemide mahavõtmiseks

Kujuta ette järve. Selle järve peal on kiht, mis esindab kõiki sagedusi. Võta kahvel, pista see kihi sisse ning keera seda kuni kiht saab järve pealt kokku keeratud. Selle kihi kokkukerimisega kaovad erinevad sagedused ära. Kõik, mis jääb ärakeeratud kihi alla järves ja selle põhjas lahusta ära Merehingamisega, Ruumihingamisega 1 või 2 või kasuta Jõud välja, ülejäänud olematuks tehnikat. Niimoodi ei pea sa erinevaid süsteeme erinevates sagedustes lahustama, vaid saad lahustada põhisüsteemi, mis avaldub erinevates sagedustes. Lahustades põhisüsteemi, kaovad ka kõik muud põhisüsteemi süsteemid, mis avalduvad erinevates sagedustes.

Kujumuutjad

Kujumuutjad on plasmaolendid, mis on loodud tööriistadeks, mille kaudu teisi rasse kontrollida.

Järgnevad ained aitavad kujumuutjaid kahjutuks muuta:

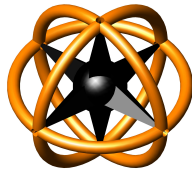
- 1) must räniliiv
- 2) lumivalge räniliiv
- 3) vikerkaare värvi räniliiv (sisaldab kõiki spektreid)
- 4) sidrunhape + äädika lahus
- 5) soolhape
- 6) nende tekitatud kannatuste energia
- 7) elavhõbe
- 8) piim (nii lehma kui kitsepiim)
- 9) teemanttolm
- 10) valge teemanttolm
- 11) kosmilise kulla tolmu (aitab kahjutuks teha kullast valmistatud kujumuutjaid)
- 12) vääriskivide tolmu (iga vääriskivi kujumuutja vastu aitab vastava vääriskivi tolmu)
- 13) aku ja patarei hape

Kujuta ette, et moodustad mulli sind ruineeriva süsteemi ümber, ülesse jätta mullile ava ja avast kalla kogu see segu sinna sisse.

Võid neid aineid visata kujumuutjatesse kas ükshaaval või tee neist segu ja viska segu nende sisse. Võid võtta ka mingisuguse anuma, kalla see segu sinna sisse ning uputa kujumuutjad sinna.

Samuti võid ette kujutada, et oled päike, kes kiirgab endast välja neid aineid või nende ainete segu, et puhastada enda keha ning enda ümbrust kujumuutjatest.

Kujuta ette, et sul on kamm, mis on tehtud ühest või kõikidest nendest ainetest ning kujuta ette, et terve su keha koosneb ainult pikkadest juustest. Nüüd kammi selle



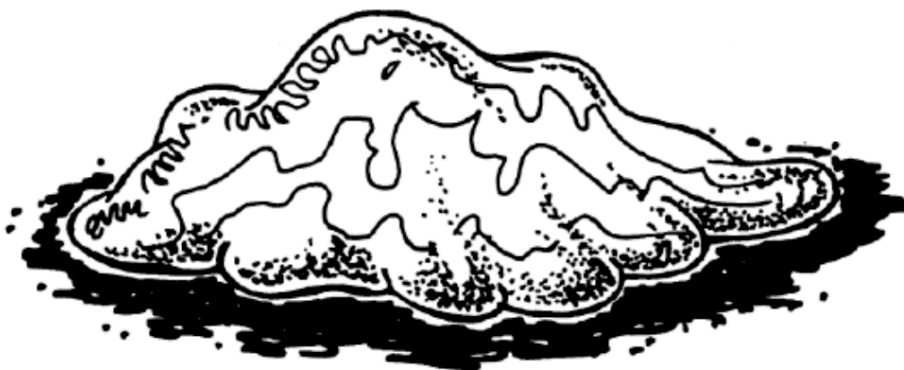
kammiga need juuksed läbi ning kujumuutjad sinu sees kaotavad oma kuju ning kukuvad sinust välja.

Nende ainetega kokku puutudes kaotavad nad kuju ning muutuvad geelitaoliseks. Geeli saad lahustada kasutades Jõud välja, ülejäänud olematuks tehnikat, kasuta Ruumihingamise 1 või 2 tehnikat.

Kujumuutjad:

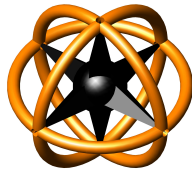


Geelitaoline kujumuutja:



Tehnika lahustamine

Kõikide orjastajate tehnika on negatiivne ehk pöörleb vastupäeva. Selleks, et see ära kaotada, tuleb keerata seda päripäeva/panna see päripäeva pöörlema ja sellele pöörlemisele anda info, et ta kasutaks oma volitusi ning pöörleks nii kiiresti, et tehnikad lagunevad/lahustuvad lõpuks ise ära.



Sega jooki päripäeva

Kui omale jooki segad, sega klaasis olevat jooki päripäeva. Päripäeva pöörlemine tekitab positiivse väljaga energiakanali, vastupäeva pöörlemine tekitab negatiivse väljaga energiakanali. Positiivne väli on eluenergia, negatiivne väli on surmaenergia. Jook on maitsev kui on laetud positiivse väljaga ehk eluenergiaga.

Kui keegi segab kellegi teise jooki meelega vastupäeva, et ta olemine kehvaks teha, siis tunnevad nad ise selle joogi mõju.

Pane kehas energia voolama

Kasuta seda siis kui keegi on haige või tunneb ennast halvasti.

Selleks, et energia voolama panna, kalla klaas vett täis, hoia seda inimese pea kohal (inimene peab sirge seljaga istuma selleks, et korralikult toimiks) ning sega seda päripäeva. Sega niikaua kuni su segamiskäsi muutub jälle kergeks. Kui inimesel hakkab raske, tehke paus ning korrake protseduuri uuesti niikaua kuni segamiskäsi läheb jälle kergeks. Vaheta iga pausi järel vett. Ka värske õhk peab inimesele kogu aeg näkku voolama (õhu kaudu levib värske info).

Kui teed seda erinevatele inimestele, siis tuleb samuti vett vahetada enne kui uuele inimesele tegema hakkad.

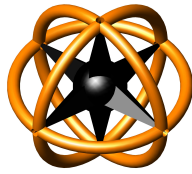
Kui füüsiliselt pole seda võimalik teha, siis kujuta ette, et segad vett klaasis inimese pea kohal - see toimib samuti.

Kõikidele biorobotitele või muudele hingetutele, kes segavad meelega vastupäeva või on programmeeritud seda tegema - nende jaoks on paika pandud süsteem kus vastupäeva segaja tunneb ise enda peal vastupäeva segamise toimet. Inimene, kelle kohal seda tehakse, ei tunne midagi. Samuti on see meeldetuletus segajale kui kogemata vastupäeva segad ja paha hakkab, siis on midagi valesti.

Kui segad päripäeva aga hakkab paha, siis on segajad vahel. See võib juhtuda siis kui isik, keda aitad, on tugevalt süsteemi kontrolli all. Orjandussüsteemi töömeeskond peab seda nende vara äravõtmiseks ning teeb kõik selleks, et seda takistada. Või siis keegi ei taha, et saaksid kogemuse mis aitaks sind mõistmisel kuidas reaalsus tegelikult toimib. Kasuta tehnikaid segajate mahavõtmiseks.

Vastutama panemine (kõik loodu, mis teenib orjandussüsteemi – selle mahavõtmine käib selle looja eluenergiaga)

Kujuta ette, et kõik (süsteemid, tehnika, isikud jm), mis tegeleb sinu ruineerimisega (su hinge, mõistuse, keha, psüühika, kõikide su hingesüsteemide, kõikide su mõistusesüsteemide, kõikide su kehasüsteemide, kõikide su psüühikasüsteemide ja kõik, kes annavad oma panuse sellesse, olgu nad siis teadlikud või mitte oma tegevusest), oleksid kui kaoses olev udu. Udu koosneb nn mikropallidest. Saa nende pallidega üheks – et mingi osa sinust oleks kui kõik need pallid korraga. Siis sissehingamise ajal tõmba korraga kõigisse pallidesse olukorra tekitajate eluenergia ja seejärel avalda neile pallidele



sisemist rõhku samal ajal kui füüsiliselt välja hingad – nii, et need pallid lõhkeksid algenergiateks. Hinga Jõud välja, olematuks tegev energia peale tehnikat või Ruumihingamisega algenergiad ära (ära algenergiaid endasse tõmba, sest need sisaldavad orjandussüsteemi programme ja süsteeme ning see loob kaose sinusse). Siis saada neile läbi infovälja sõnum, et nende tegevuse tagajärgede likvideerimine käib nende endi eluenergia arvelt ja nad ei pääse vastutusest. Nii paned nad oma sisemise tahtega vastutama nende tegude eest.

Võid kasutada ka kombineeritud võtet pallide lahustamisel, et kui avaldad neile sisesurvet nende omanike elujõuga, siis teed seda väljastpoolt. Pallid lõhkevad algenergiateks ning puhastamine on sama.

Kui süsteemi maha hingad, siis hinga see maha nende siseenergiaga/eluenergiaga, kes selle tegid. Me peame panema nad vastutama oma tegude ja tegudest tulenevate tagajärgede eest ning me paneme nad oma loomingut koos tagajärgedega likvideerima omaenda eluenergiast. See käib ka teadvuseüksuste kohta, kes lasevad end kasutada hingemaailma ja hingeliste olendite orjastamiseks.

Vastutama panemine 2

Kui tunned, et keegi pole sinu vastu õiglane olnud, siis kujuta ette, et riputad selle inimese tagurpidi (jalad taeva poole) taevasse. Inimene ripub seal justkui konksu otsas. Kõik, kes on materiaalsesse maailma sündinud – nende maailmavaade on tagurpidi pööratud. Kui sina, olles ise materiaalses maailmas, keerad selle inimese tagurpidi, siis reaalsuses keerad inimese maailmapildi õiget pidi. See aitab neil näha suuremat pilti ning aitab analüüsida ja lahendada oma käitumisprobleeme. Anna sellele inimesele info, et sa võid alla tulla siis kui oled oma vea teadvustanud, kui oled selle parandanud, kui oled tasakaalustanud ja kompenseerinud.

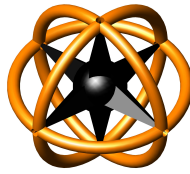
Kui oled kõik õigesti teinud, siis tunned südames rahu.

Võid ka mõttes kõik teised kohale kutsuda, kellele see inimene on liiga teinud. Kujuta ette end neile sama asja õpetamas.

Kui kogemata riputad süütu inimese taevasse, siis kukuvad nad kohe alla. Nad ei jää sinna püsima.

Valesti kasutatud energia kuulub tagastamisele. Energia, mida kasutatakse elu vastu – see kuulub äravõtmisele.

Kõik keerleb energia ümber. Mitte midagi pole võimalik luua kui sul pole energiat. Orjandussüsteemi loojad on varastanud hingelistelt energiat ning ehitanud sellest erinevaid piinamissüsteeme selleks, et hingelisi piinata ja selle kaudu veelgi rohkem energiat hankida. Selle energiaga täiustavad nad oma impeeriumi. Selle impeeriumi mahavõtmine on võimalik kui tead kuidas süsteem töötab.



Pööra süsteemid pahupidi

Kui näed süsteemi, pööra see pahupidi (nagu palli, milles on auk sees, sellest saab terve palli seest välja pöörata). Pahupidi pööramisega tulevad välispinnale kõik süsteemid, mis on selle süsteemi sissepoole kinnitatud. Nüüd on kõik sees olevad süsteemid välispinnal ja sulle hästi nähtavad. Kasuta Jõud välja, ülejäänud olematuks tehnikat, Ruumihingamist 1 või 2, Merehingamist või mõnda muud tehnikat sellest dokumendist nende mahavõtmiseks.

Mis on programm?

Programm on ettemääratud suund tegevustele. Nt jõgi tegeleb voolamisega aga jõe suunajaks on jõesäng ehk jõe liikumise programm.

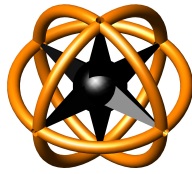
Need inimesed, kes ei taha või ei julge väljastpoolt orjandussüsteemi kasti, millesse nad on programmeeritud/vangistatud, olevat infot vastu võtta – neil puudub teadmine tervikust, mille tõttu on nad haavatavad igal tasandil. Need inimesed pistetakse kokku kukkuma orjandussüsteemi poolt nahka - see mittehingeliste loodud parasiitlik süsteem on oma liikmeid alati reetnud.

Programmeerimine algab pihta varasest lapsepõlvest. Näiteks koolis kasutatakse programmeerimiseks võimude poolt ettekirjutatud "tõest" infot, mis on lapse raamistamise ehk kõiksusest/tervikust eraldamise/isoleerimise materjal. Programmeerimist alustatakse lapse surumisega raami (vt ruudukujulist koolimütsi), millest kujuneb alusprogramm (seda tehakse piitsa ja prääniku meetodiga). Sellele hakatakse laduma järgnevaid kihte kuni tekib kuubikujuline kujund, millesse on kapseldatud lapse olemus. Kuup on täiusliku vangla sümbol. Kuna kooli abil on lapsesse sisendatud "ainuõige" info, siis on lapsel hiljem sellest raske loobuda, sisendatud äraspidine maailmapilt ähvardab kokku variseda, laps tunneb pinna jalge alt kadumist ja ta arvab, et ta pole siis mitte keegi (mis on samuti programm, mis on koolis sisendatud – kui sa pole haritud, siis oled sa põlatud, sul pole (kasulikke) sõpru, sa ei löö elus läbi jne).

Tegelikkus on aga vastupidine. Programmeerimata laps on avatud, tal on ligipääs kõiksuse infopankadele ja ta saab endale vajaliku info iga hetk "alla laadida".

Programmi "Vanemad on meie juured" kustutamine

Suguvõsa on justkui võsa kus puud ei kasva. Selleks, et kasvada indiviidiks ja iseseisvaks, kujuta ennast ette väikese võsuna võsas. Istuta oma võsu ümber suurele avarale aasale, mis on sinu vääriline. Nüüd on sul piisavalt ruumi, et kasvada tugevaks ja iseseisvaks puuks. Tee seda nii emapoolse kui isapoolse suguvõsa suhtes.



Igal hingelisel olendil on ka oma kosmiline perekond kust ta pärit on. Ka selle ema- ja isapoolse suguvõsa suhtes võid sama teha.

Kui näed suguvõsa kas ema või isa poolt või mõlemalt poolt korraga vägisi sinu aasale kasvamas, siis nad rikuvad territooriumi seadust (vt. Enda kehtestamine). Saad nad korrale kutsuda nii, et kujutad ette kuidas paned võsa põlema ja tuleta neile meelde isikliku territooriumi seadust. Võid kasutada ka muid tehnikaid selles dokumendis.

Selle tehnikaga saad maha võtta suguvõsa manipulatsioone sinu suhtes. Hingesidet, psüühilist tuge, austust ja usaldust teineteise suhtes see ära ei kaota.

Kui tunned, et jooksed kellegi läheduses energiast tühjaks, siis pea meeles, et see ei ole see isik, kes sind tühjaks tõmbab, vaid süsteem selle isiku taga, mis tõmbab läbi selle isiku sinu energia ära. Kui selle isikuga on võimatu rääkida ning talle on võimatu midagi selgeks teha, kui ta ei taha kuulata, siis tuleb temast eemalduda. Kasuta tehnikaid selles dokumendis, et maha võtta parasiitlikud süsteemid/energiatõmbamise süsteemid selle isiku tagant ning tuleta talle meelde isikliku territooriumi seadust.

Otsi alati kedagi kolmandat, kes tüli tekitamisest kasu lõikab. Lõpeta teiste süüdistamine. Võta kolmas osapool maha ning olukord rahuneb maha.

Programmi "Me elame oma laste kaudu edasi" kustutamine.

See on programm, kus inimene on uskuma jäänud, et kehastutakse vaid üheks eluks, et teadvus tekib ja kasvab vaid füüsilises kehas ja surres jääb järgi vaid tühjus.

Usutakse, et lapsed saavad elujõu või hinge oma vanematelt ja kõikides järgnevates põlvkondades jätkub sama elulõng, mida vanemad on "pärandanud". Tegelikult kehastub lapse hing koos oma kordumatu energiaga, et keha kooslust koos hoida ja seda harmoniseerida, tagada kasvutingimused.

Selle programmiga sisendatakse lapsesse tänuvõlg, mida ta ei suuda eal ära maksta. Seda tänuenergiat, mida laps oma vanematele genereerib, vanemad ei saa, selle saab programmi "me elame oma laste kaudu edasi" looja ja need parasiidid, kes on selle programmi loojale lojaalsed.

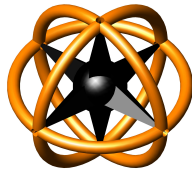
Selle programmi kustutamiseks võib kasutada mitmeid tehnikaid. Anna korraldus, et oled kera sees, mis on immutatud programmiga "me elame oma laste kaudu edasi". Seejärel tule oma puhta olemusega kerast välja ja pane põlema kõik ülejäänud, mis sellesse kerasse jäi. Põlemisel vabaneva jõu võid endale võtta.

Võid kasutada ka Enda tühjusesse tõstmise tehnikat enda programmidest välja tõstmiseks.

Nende tehnikatega saad ära kustutada suvalise muu programmi.

Enda tühjusesse tõstmine

Kujuta ette, et oled sama väike kui sipelgas. Tõsta ennast tühjusesse. Seal jääb alles ainult su tõeline olemus. Kõik manipulatsioonid kukuvad ära. Puhasta ennast ja kõik millest end välja tõstsid ära nt Tõmba end reostusest välja tehnikaga lk 34.



Uue keha loomine

Kujuta enda ette tulest kapsel. See tuli koosneb kõikidest spektritest mis on vajalikud selleks, et ära hoida orjandussüsteemist tulevat vahelesekkumist uue keha loomise ajal. Tulest kapsli sisse loo mõttes omale uus keha, selline, milline sulle meeldib. See on vaba tulnukakiipidest, süsteemidest ja muudest orjandussüsteemi manipulatsioonidest. Näiteks, kui sul on mingisugune terviserike/haigus (tee nendest nimekiri kui vaja), siis kujuta ette ja anna info oma uuele kehale, et see on kõikide terviserikete vaba. Su uuel kehal on täiuslik tervis. Nüüd loo mõttes enda ümber tulest kapsel, mis koosneb kõikidest spektritest mis vaja, et ära põletada kõik orjandussüsteemi manipulatsioonid. Tulest kapsel su uue keha ümber ja vana keha ümber on kohe teineteise kõrval. Nende vahel ei ole mingit vahet. Nüüd astu oma kehas ja tulest kapslist, mis su keha ümber on, välja ja astu otse oma uue keha sisse mis on teise tulest kapsli sees. Tulest kapsel takistab kiipide, orjandussüsteemi süsteemide ja muude orjandussüsteemi manipulatsioonide kaasatulemist uude kehasse. Nüüd anna vana keha ümber olevale tulest kapslile korraldus, et ta põletaks ära kõik mis ta sees on (vana keha koos kõikide kiipidega, orjandussüsteemi süsteemide ja manipulatsioonidega). Harju oma uue kehaga ning kui tunned end justkui kodus, siis anna tulest kapslile uue keha ümber, mille sees oled, korraldus, et see haihtuks.

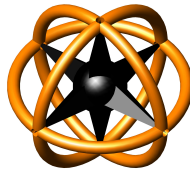
Aja jooksul muutub su füüsiline keha aina rohkem uue keha moodi. Energia, mille sa löid uue keha loomise ajal, täidab füüsilise keha piirkondi ning füüsiline keha hakkab muutuma selliseks nagu sa uue keha löid.

Võid korrata seda tehnikat nii tihti kui vaja.

Tee end läbipaistvaks

Mine mõttes oma keha sisse ja püüa muuta oma keha täielikult läbipaistvaks. Lõpuks, kui see õnnestub, näed vaid tühjust, muud nagu ei olekski. See läbipaistvus/tühjus on tegelikult algjõud ehk allikas (kõrgeim potentsiaal), millest saad luua endale vajalikku energiat, kui lased/lubad sellel algjõul voolata läbi taotluse. Energia koosneb kahest komponendist – algjõud + programm ehk taotlus. Kui tahad teist allutada, toodad negatiivset energiat, kui tahad teist tõsta/ülendada, toodad positiivset energiat – kõik tuleb sinu juurde varem või hiljem kontsentreerituna tagasi.

Kui oled suutnud end läbipaistvaks ehk neutraalseks muuta, kaob orjandussüsteemil kontroll sinu üle – sind pole enam võimalik jälgida – sa haihtud nende ekraanidelt. Ära kunagi taotle valgustumist, sest siis oled sa koheselt avastatav ja sind hakatakse jahtima. Selle asemel taotle täielikku läbipaistvust. Võid seda teha erinevate organitega, keha piirkonnaga (nt valutav jalg, õlaliiges jne), perekonnaliikmetega, koduga, töökohaga, planeet Maaga, meie päikesesüsteemiga, Linnutee galaktikaga jne (vt Kosmose ehitus lk 24).



Oma maailma uuesti loomine

Mõtled olematusse punkti sellise mulli, et ainult sina sinna sisse mahud, siis annad info, et selles mullis kehtivad sinu reeglid. Ja sisse saavad ainult need, kes tulevad austusega. Siis annad info, et mull teeks ennast nii suureks kui vaja – see on sinu uus maailm. Ja siis paned oma vana maailma põlema.

Oma maailma uuesti loomisega saad lahti parasiitidest ja muudest orjandussüsteemi manipulatsioonidest, kes/mis sinu eelmisesse maailma olid sisse trüginud kas siis tehnikate kaasabil või siis läbi sinu veapunktide, lepingute tegemise ehk elus lihtsama vastupanu teed minemisega – sellega annad loa endaga manipuleerida. Tegelikuses pole tasuta lõunaid olemas.

Selleks, et su uus maailm puhas püsiks, tuleb maha võtta tehnoloogia, millega vanasse maailma sisse tungiti ja parandada oma veapunktid (mille kaudu sisse saadi). Kasuta Lepingute tühistamist lk 29. Kasuta ka muid tehnikaid selles dokumendis. Võid oma maailma taasluua nii tihti kui tahad.

Enda sodist puhastamine

Kujuta ette, et oled väike ning vaatad enda keha, mis on näoga sinu poole. Pane näpud kokku nii, et tekiks kiil ja lükka see kiil oma kehast läbi suunaga alt ülesse – kiilule jääb sodi. Keha kohale kujuta äikesepilv. Lükka see sodi sinna ja anna äikesepilvele korraldus, et ta neutraliseeriks selle sodi ära. Ka käte tahtepooled (see pool kus küüned asuvad) neutraliseerivad selle sodi. Samaaegselt kui keha alt ülesse sodist puhtaks lükkad, anna ka korraldus, et su peopesade vahelt tuleks samaaegselt sulle uus, sodist/süsteemidest ja muudest jamadest vaba keha.

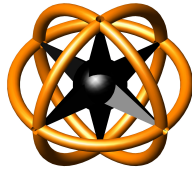
Korda sama tehnikat ka nii, et kujutad oma keha enda ette seljaga enda poole, siis mõtle ennast enda ette parem külg sinu poole ja siis vasak külg sinu poole.

Materiaalsete asjade, koduloomade oma maailma/oma kaitsevälja sisse tõstmine

Selleks, et kaitsta materiaalseid asju ja koduloomi orjandussüsteemi manipulatsioonide ja energialüpsmise eest, tuleb need oma maailma tõsta. Kujuta ette enda ees mulli – see on sinu maailma territoorium. Kõik, mida sul on vaja kaitsta välismaailma manipulatsioonide eest, tõsta sinna sisse. Tavaliselt ühest korrast piisab, kuid kui oled eriliselt ”kiusajate” huviorbiidis, siis tehakse kõik, et need su maailma kaitse alt välja tirida, et asjadele ja koduloomadele paremini ligi saada.

Kui materiaalsed asjad, mida oled oma energiaga laadinud, tõmmatakse tühjaks, siis need lähevad katki. Kui koduloomad imetakse energiast tühjaks, siis jäävad nad haigeks ning neil tekivad kõikvõimalikud terviseprobleemid. Sama kehtib kõikide inimeste ja hingeliste olendite puhul. Kasuta tehnikaid siit dokumendist, et võtta maha ründajad. Seejärel korda asjade ja koduloomade oma maailma tõstmist.

Näiteks kui ostad kasutatud auto ja see auto on läbi teinud avarii, siis see auto tõmbab oma infoväljaga ligi samasuguseid olukordi kus see eelnevalt olnud on kui sa ei



puhasta seda energeetiliselt. Kui ostad auto (vahet pole kas on uus või kasutatud), siis kujuta ette kuidas sa selle põlema paned. Uue auto puhul puhastad tootjate ja turustajate infoväljast ära ning kasutatud auto puhul puhastad vana omaniku infost ära. Kui on puhtaks põletatud, siis tõsta oma maailma.

Sama tee toiduga.

Loe ka Müüride mälu kustutamine lk 9.

Kui sul on vaja eelnevalt oma territooriumile tõstetud asjad maha müüa, siis enne müümist tuleb need oma maailmast välja tõsta. Vastasel juhul keegi ei osta neid, sest olles sinu maailma territooriumi kaitse all, on need teistele nähtamatud. Keegi ei märka neid lihtsalt.

Värskust sisse, saasta välja hingamine sportimise ajal

Selleks, et vähendada stressi ja pingeid kehas, kasuta järgnevat tehnikat.

Lähed mõttes sisse nendesse kohtadesse, mis on pinges või valusad on ning hingad nende kaudu (võid mõelda, et need on kui kopsud) värskust sisse ja saasta välja, värskust sisse, saasta välja jne. Hinga niikaua kui tunned, et vaja.

Selle hingamisega võib samaaegselt ka Seest välja hingamist ehk rakutasandi hingamist teha. See varustab keha energiaga, aitab paremini vastu pidada.

Mõlemaid hingamisi võib teha nii üksikute kohtade kaudu kehas kui ka terve keha ulatuses, tehnikaid võib kasutada nii koos kui eraldi (koos on efektiivsem).

Selleks, et neid koos kasutada, harjuta neid enne eraldi, siis tead ja tunned enda peal kuidas need sisuliselt toimivad.

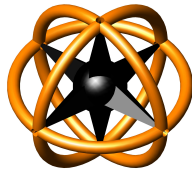
Kooskasutamise ajal anda lihtsalt info, et kasutad mõlemaid tehnikaid koos, siis ei pea teadlikult meeles pidama ja kontrollima. See on nagu arvutis settingutes – klikid linnukese mõlema tehnika kasti, vajutad OK ja hakkad lihtsalt hingama.

Kasutades neid tehnikaid trenni tegemise ajal säästab sind lihase valust järgmisel päeval, sest piimhapet ei teki lihasesse.

Ärasöömine/Endast läbilaskmine

Kui tunned näiteks, et sind kiusatakse mitmete erinevate nurkade alt korruga, siis mõtle kõik need kiusajad (koos kõikide süsteemide, tehnikate ja muude asjadega, vt. nimekirja mida kõike maha hingata lk 33) näiteks üheks kommiks või palliks või ükskõik milleks sulle meeldib ja söö see mõttes ära. Siis seedid nad ära (lased endast läbi) ning keha ammutab sellest infot kuidas ennast kaitsta ning tekib automaatne kaitse nende kiusajate suhtes.

Kui arvad, et hammustasid korruga liiga suure tüki siis tee mõttes oma kanal/keha suuremaks, et sellest mahuks korruga rohkem läbi. Või siis mõtle söödav asi väiksemaks. Võid ka läbi infovälja anda info, et kanal/keha oleks täpselt nii suur kui vaja. Head isu!



Musta augu meditatsioon – üksioleku hirmu läbitöötamine ehk sellest vabanemine

Hüppa mõttes musta auku ja kujuta ette, et sul ei ole mitte kedagi, mitte midagi, oled täiesti üksi. Ole selle tunde sees ja vaata mis juhtuma hakkab ja mida nägema hakkad. Kui selle meditatsiooni läbi teed, siis kaovad sul üksiolemise hirmuga ka kõik teised hirmud, sest üksiolemise hirm on kõikide teiste hirmude kasvupinnas.

Tegelikkuses on hirm genereeritud teatud sagedustehnoloogiaga, mille toime on hingeliste olendite jaoks ebameeldiv. See on orjandussüsteemi üks kontrollmehhanisme. See on nagu kõrgepingeaed kariloomadele.

Energeetilise reostuse vähendamine

Austusega palu oma sisekosmosel külge tõmmata vaid sellist energeetilist reostust mis on sinu enda loodud. See on justkui tagasiside mida sa oma tegudega oled loonud. Võta seda kui oma õppematerjali, mis sul tuleb läbi seedida. Kogu ülejäänud energeetiline reostus, mille alla me igapäevaselt mattunud oleme – palu oma sisekosmosel selle suhtes neutraalseks jääda. Siis see ei mõjuta sind.

Niimoodi on võimalik vähendada oma paljumõõtmelise elu koormust, mille all me igapäevaselt oleme.

Infokristalli loomine

Omale infokristalli loomine aitab sulle vajalikule infole kiiremini ligi pääseda. Eriti kui ligipääs infole on korralikult ära blokeeritud.

Oma kolmanda silma ette loo mõttes endale meeldiv kristall või võid saata info läbi üldinfovälja, et moodustuks just selline kristall millist sulle vaja on. Anna talle oma usaldus ja jõud ja kõik muu mida ta vajab selleks, et töö efektiivselt ära teha. Ütle kristallile millist infot sul vaja on. Räägi oma kristalliga nagu võrdne võrdsega, vastasel juhul saad moonutatud info. Nüüd austusega ütle, et ta läheks ja hangiks sulle selle info. Lase kristall lahti ja lase tal vaba olla – vaid nii saab ta kõige paremini oma tööd teha. Parim on ta üldse ära unustada, siis ei sega sa teda oma mõtetega.

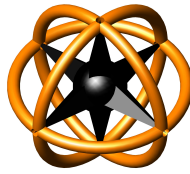
Kui töö on tehtud, lahustub infokristall automaatselt.

Teadmiseks, et kui tahad kätte saada orjandussüsteemi siseinfot, siis pead olema psüühiliselt valmis vastastega tegelema. Kui oled psüühiliselt valmis nendega tegelema, siis tehnikad selles dokumendis aitavad sind. Kui sa ei ole selleks valmis, siis oma turvalisuse huvides ära luusi ringi sellistes infoväljades.

Töö võib aega võtta alates ühest sekundist kuni aastani olenevalt ülesande raskusastmest. Kui tunned, et midagi võis su kristalliga juhtuda, siis tee uus.

Kui tunned, et info, mida sul vaja on, on kõvasti ära blokeeritud, siis kasuta selles dokumendis olevaid tehnikaid, et blokeeringud maha võtta selleks, et kristall pääseks paremini infole ligi.

Head katsetamist!



Kristall toidu puhastamiseks

Mõttele endale laubast umbes 7 cm kaugusele sulle meeldiv mõne cm suurune kristall ja anna talle korraldus, et ta toituks kõigest, mis ei ole sinu jaoks söödav. Anna talle oma usalduse jõud ja lase ta seejärel vabaks. Kui toidu koju tood, siis tõsta ta mõttes esiteks oma territooriumile ja teiseks, ära seda kohe söö – sellega annad kristallile aega sinu toidu puhastamiseks. Kui juhtub hiljem seda kristalli nägema, võib see olla kasvanud tohutusuureks.

Toit, mis koju tuues mõne tunni jooksul peale puhastamist nässakaks muutub, on olnud räigelt mürgine – seda ei kõlba süüa.

Kui pea muutub raskeks

Kui elad peas, siis liigsest mõtlemisest tekib pähe energeetiline mätas. Kui surfad erinevates infoväljades, siis tea, et surfamine erinevatel teemadel tekitab nendes infoväljades oleva reostuse kogunemist pähe ning pea muutub raskeks.

Selleks, et vabaneda sellest energeetilisest mättast, kujuta end ette seda mättast peast lõkkesse viskamas. Võid kasutada ka Jõud välja, ülejäänud olematuks tehnikat, Ruumihingamine 1&2 tehnikat või Seest välja hingamist ehk rakutasandi hingamist.

Selleks, et vältida energeetilise mätta kasvamist pähe, õpi südames elama. Kujuta ette kuidas langed peast südamesse ja püsi seal. Vaatle oma mõtteid justkui pilvi taevas mis tulevad ja lähevad.

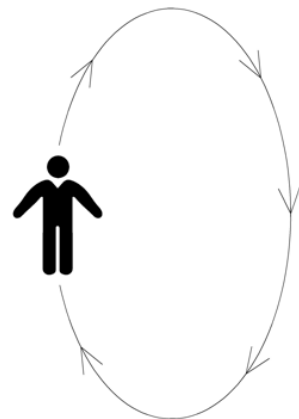
Kuidas tulla toime energiavampiiridega

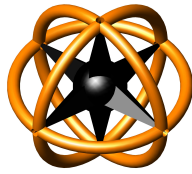
Fantomreaalsus on reaalsus, kus energiavampiir kujutab end sinu sisse, et sind energiast tühjaks tõmmata. Hea nipp, kuidas energiavampiiridest vabaneda, on anda oma energiale korraldus muutuda vampiiri jaoks mürgiks.

Psüühiliselt suremine

Psüühiliselt suremine tähendab seda, et lased kõigest lahti. Lased lahti kõigist materiaalistest asjadest ja suhetest. Kõigest lahti laskmine tähendab, et lased need vabaks ning samal ajal saad ise ka vabaks. Kui tahad ise vaba olla, siis lase teised vabaks.

Kujuta ennast üles tõusmas ja samal ajal psüühiliselt surres lastes vabaks kõik oma materiaalse vara ja kõik suhted. Tõused üles ja sinu alla jääb kõik, mis sa vabaks lasid. Sa tõused kõrgemale ning paned enda jaoks põlema kõik mis sinu alla jäi. Lähed ringiga alla ja tuled üles tagasi ning oled tagasi samas kohas kust alustasid –





seekord on see koht puhas, sest panid selle eelnevalt põlema. Kõrvalt vaadates moodustub ring. Suremine on parim mõnu mis olemas on.

Sure psüühiliselt koos kõikide oma kehastustega nii selles reaalsuses kui muudes reaalsustes, kõikides sagedustes, kõikidel tasanditel, kõikides ajaliinides ja ruumides korraga.

Kõikidele parasiitidele ja energiavampiiridele, kes sinust toituvad – saada neile sõnum, et sind ei ole olemas, sa oled surnud, pole enam seda millest toituda. Ning tõmba kogu oma elujõud tagasi (surevad inimesed teevad sama kui oma füüsilise keha maha jätavad).

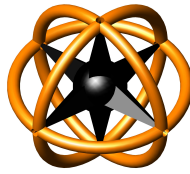
Kõik parasiidid surevad kui kaotavad toite ning kõik süsteemid, mis on ehitatud sinu energiast, lagunevad. Niimoodi saad koost lahti võtta kõik "mänguasjad", mis on ehitatud sinu energiast. Kõik, mis on ehitatud sinu energiast, on sinu oma ning oma asjadega võid teha seda mida ise tahad.

Lase hirm suremise ees lahti – sukeldu selle hirmu sisse ning püsi seal niikaua kuni see hajub (lase kõik, mida sel ajal tunned, endast läbi).

Keha puhastus

Saa oma kehas koostööd tegevate rakkudega, bakteritega, närvikavaga ja muude tegelaskitega üheks tervikuks. Olles nende sees (nendega üks tervik), tõmba sissehingamise käigus kehas olevatest mittevajalikest tegelastest, ainetest (nt liigne kaltsium, liigne östrogeen jne), mürkidest, süsteemidest, tehnilistest seadmetest ja programmidest, olev jõud algselt loodud tervikusse (eks nad ise jagavad, kellele kui palju jõudu vaja on). Väljahingamisel hinga/suru kehas olevasse mittevajalikkusse kooslusesse lahustuvat energiat. Korda protsessi niikaua, kuni näed, et keha sisemus on kirkalt läbipaistev, nagu polekski midagi. Sa ei pea oma maise sandistatud mõistusega täpselt teadma, kes on liigne ja kes mitte – usalda oma sisekosmoses (siseterritooriumil ehk isiklikus ruumis) elava, oma kosmilise MINA teadmist!!!

Järgmistel kordadel võid oma keha suurendada nt planeedi suuruseks, seejärel galaktika suuruseks jne suuruseks – kuni kehtestad ennast kõiksuse tasandil. Kõiksus on jaotatud ära järgmiselt:



Kosmose ehitus:

- 1.Maa
- 2.Päikesesüsteem
- 3.Linnutee galaktika = miljard päikesesüsteemi
- 4.Kohalik universum = miljard galaktikat
- 5.Väike sektor = miljard kohalikku universumi
- 6.Suur sektor = miljard väikest sektorit
- 7.Superuniversum = miljard suurt sektorit
- 8.Multiversum
- 9.Kõiksus
- 10.Tühjus

Keha puhastamine võrguga

Keha võib puhastada ka võrguga. Anna info, et oleks just sellisest materjalist ja sellise silma suurusega nagu sul vaja. Võrguga võid tõmmata puhtaks nii terve keha kui ka erinevad organid, erinevad kehaosad. Pärast viska võrk koos kogu sodiga, mis sellele jäi, tulle.

Tõmba hingeosad tagasi

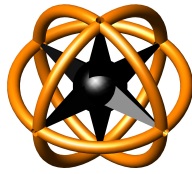
Selleks, et tervikpilti reaalsusest näha, tuleb sul endal kõigepealt tervikuks saada ehk tuleb end tervikuna tunda, st tuleb kõik oma laialiolevad hingeosad tagasi tõmmata. Kujuta ette, et su hing on kerakujuline pusle, millel on tükid puudu. Nüüd kujuta ette, et oled maailma tugevaim magnet ning tõmbad kõik puuduolevad pusletükid tagasi ning need maanduvad täpselt oma kohale kuhu nad kuuluvad.

Kui kerakujulisel puslil on tükid puudu ja magnetina tõmmates neid juurde ei tule, siis hoitakse süsteemidega hingejuppe kinni. Hinga hingejuppe kinni hoidvad süsteemid maha ja korda magnetina tõmbamist.

Ka paaritasandi suhtes liigutab süsteem partnerite hingejupid teineteise hinge. See igatsus, mis partneri suhtes on, on tegelikult igatsus oma hingejupi järele. Tõmba partneri seest oma hingejupid tagasi ja anna partnerile tema hingejupid enda seest ka tagasi. Sama tee oma kõikide eelnevate partneritega nii selles kui kõikides eelnevates eludes, kellega oled koos olnud.

Nüüd võivad pinnale tõusta mälestused mida sul varem, enne hingeosade tagasitõmbamist, polnud. Mälestused on tagasitõmmatud hingeosade kogemused ja läbielatu.

Kõrgtehnoloogiaga on võimalik hinge tükeldada lõpmatu arv tükkeks. Hingetükid sisestatakse biorobotitesse, hingetute kehasse, küborgidesse ja muudesse orjandussüsteemi tööriistadesse – ilma selleta masinad ei tööta.



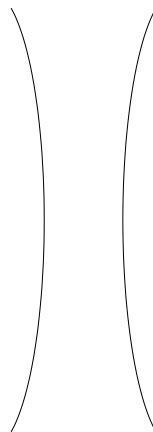
Pinnale tõusnud mälestuste kaudu on võimalik maha võtta süsteeme, mille kaudu on korraldatud hingede juppideks tegemine kui ka hingejuppide läbielatud kogemused. Selleks kasuta selles dokumendis olevaid tehnikaid. Tagasitõmmatud hingejuppide kogemuste uurimine on hea moodus teada saada kuidas süsteem töötab ja siis see maha võtta.

Kui oled süsteemid maha võtnud, siis tõmba oma terviklik hing (kus kerakujulisel puslel on kõik tükid omal kohal) nendest kogemustest ja läbielatust välja. Kasuta tehnikat Tõmba end reostusest välja lk 34.

Kanali puhastamise tehnika

On olemas mitmeid paralleelreaalsuse vaatamissüsteeme. Üks nendest on kanali vaatamine.

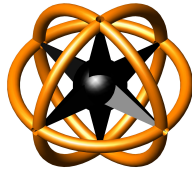
Puhas kanal näeb välja selline (pilt1):



Võimalik on vaadelda keha olukorra kanalit, keha organite olukorra kanalit, sündmuste kanalit, informatsiooni õigsuse kanalit (kas info vastab reaalsusele või mitte), taimede olukorra kanalit, suhete olukorda, majanduse olukorda jne.

Kanal peab olema puhas, helge, läbipaistev seest ja väljast ning kanali seinad peavad olema vaevutajutavad selleks, et energia saaks vabalt läbi voolata. Kui kanal on selline, siis on kõik hästi.


Kui kanali sees, selle ümber või küljes on energeetiline reostus ehk negatiivne väli, süsteemid, tehnoloogiad, siis see tekitab energiablokeeringuid ning kui energia ei saa vabalt voolata, jääb kõik seisma. Kehal ja organitel tekivad terviseprobleemid ja sündmused ei edene.



Kanali puhastamine 1:

Keskendu kanalile, mida näha tahad. Võid seda mõttes suurendada ja vähendada niipalju kui vaja. Keera kanal tagurpidi. See ots mis enne üleval oli, on nüüd all (see teeb kanali küljes olevad süsteemid toimetuks). Tõmba vasaku käega tagurpidi pööratud kanal selle asukohast ettepoole. Algse kanali taga on veel üks kanal mis on täiesti puhas ja läbipaistev. Tõmba puhas kanal täpselt sellesse kohta kus algne kanal algelt oli – vahetasid just blokeeritud kanali puhta ja läbipaistva kanali vastu välja. Blokeeritud kanali algse asukoha muutmise tõttu lahustub see kanal koos selle sees, ümber ja küljes olevate energeetiliste reostuste, süsteemide ja tehnoloogiatega.

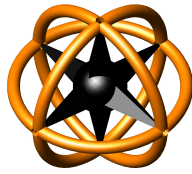
Blokeeritud kanal (pilt2):



Pane uue puhta kanali ümbrus põlema nii suures ulatuses kui vaja.

Kanali puhastamine 2:

Keskendu kanalile mida näha tahad. Selleks, et puhastada see energeetilisest reostusest, pane see põlema või võid puhastada seda oma vasaku käega. Tõsta vasak käsi peopesaga allapoole kanali kohale ja kujuta ette, kuidas su vasaku käe peopesast tuleb sinist värvi hingetule energia. Nüüd lase käsi alla nii, et see läheb kanalist läbi. Kui jõuad käega kanali alla, keera see peopesaga ülespoole ja tõsta käsi kanalist läbi kanali kohale. Sinu



peopesast väljuv hingetule energia puhastab kanalit energeetilisest reostusest. Kui vähendad kanalit nii, et see on justkui sipelga suurune vasaku käe all, siis saad puhastada suuremat ala kanali ümber.

Kanali puhastamine 3:

Hinga kanal puhtaks Jõud välja, ülejäänud olematuks tehnikaga. Võid mõttes ka kanali sisse minna ning kanalit seestpoolt puhtaks hingata. Võid hingata ka väljaspool olles. Järgmise sammuna võid mõlemaid variante korraga samal ajal teha, olles samal ajal kanali sees ja väljas korraga.

Kui energeetiline reostus on ära koristatud, siis hakkad nägema süsteeme ja tehnoloogiaid, mis tõmbavad energiat ja mis blokeerivad energiavoolu. Kanali kohal, selle all, sees ja väljaspool kanalit võivad olla laevad, mis kanalit mõjutavad. Kui nad ei taha, et neid nähtaks, siis hoiavad distantsi ja mõjutavad kaugemalt. Võid näha suvalise kuju ja suurusega süsteeme, osad on udu moodi, osad väga jäigad struktuurid, osad on 3D geomeetriliste kujundite kujulised, kristallide kujulisi, palju erinevaid tehnoloogilisi seadmeid, erinevaid parasitide kaudu energia ärakantimissüsteeme jne. Harjuta mõttes suurendamist ja vähendamist. Selleks, et puhastada kanalit süsteemidest ja tehnoloogiast, kasuta tehnikaid, mis on selles dokumendis. Mõne asja või teema suhtes töötab mõni tehnika paremini kui teine. Jõud välja, ülejäänud olematuks tehnikat võib suvalises olukorras kasutada. Katseta!

Kuidas kontrollida kas sündmus on reaalne või kas info vastab reaalsusele?

Kui sündmus on reaalne (toimus ajaloos või toimub olevikus) ja info vastab reaalsusele, siis näeb kanal välja samamoodi nagu esimesel pildil. Kanal on puhas, läbipaistev, on läbiv.

Kui sündmust pole toimunud või informatsioon ei vasta reaalsusele, siis kanalit ei ole. Kanal moodustub ainult siis kui sündmus on realselt toimunud ja kui informatsioon vastab reaalsusele.

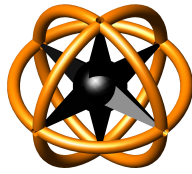
Kui informatsioon on pooltõsi, siis näed ainult poolt kanalit.

Mida rohkem on udu kanalis ja selle ümber, seda rohkem on demagoogiat (valge mustaks ja musta valgeks rääkimine) selle sündmuse ümber.

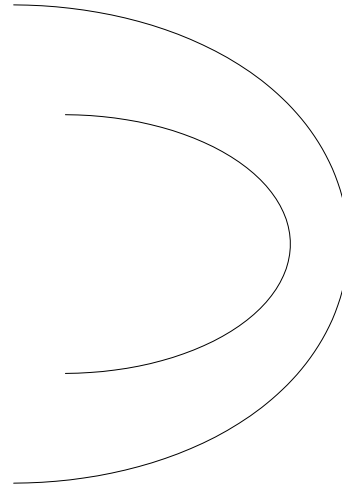
Mida rohkem on energeetilist reostust (must, pruun sodi) – see tähendab seda, et olendid, kes on selle teemaga seotud, nende tagamõtted, miks nad seda teevad, pole puhtad.

Iha, ahnus, võimujanu ja kui tahavad saada rohkem kui annavad, siis kõik see loob energeetilist reostust.

Kui kanal on painutatud paremale poole, siis tuleb surve vasakult. Parempool on energeetiliselt naispool ja vasakpool on energeetiliselt meespool. Kui surve tuleb vasakult poolt, siis on tegu meesenergiatega kaudu mõjutamisega. Kui surve tuleb paremalt poolt, siis toimub naisenergiatega mõjutamine.



Surve tuleb vasakult poolt (pilt3):



Selleks, et saada kätte täpset informatsiooni, keskendu kanalile ja informatsioonile mida teada tahad. Mida kauem selle sees oled, seda rohkem infot kätte saad.

Tea, et on olemas teatud grupeeringud, kes ei taha, et teatud infot kätte saaksid. Näiteks on neil võimalik sinu ette ekraan panna kus peal on pilt kanalist ning mis näeb välja just selline, millist pilti nemad tahavad, et näeksid. Selleks, et selline manipulatsioon avastada, tõuse kõrgemale ja vaata alla. Kas näed seal ekraani või muid manipuleerimise tehnoloogiaid? Kui jah, siis kasuta nende mahavõtmiseks selles dokumendis olevad tehnikaid.

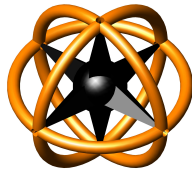
Sinusoidlaine puhastamine selleks, et puhata tehnikast

Sinusoidlaine (nt majapidamises kasutatav võrguelekter) lainele on lisatud erinevad orjandussüsteemi programmid ja süsteemid, mis kannavad endaga kaasas suurt reostust (näeb välja näiteks nagu veelainetel ujuvad pähklikoored, õlireostus vm). Sellepärast toimubki pikemaajalisel elektri kasutamisel väsimine – seda põhjustab energeetiline reostus, mis häirib bioloogilise keha toimimist.

Selleks, et energeetilist reostust puhastada, on mitmeid variante.

Üks võimalus on mõttes luua kristallvöö sinusoidlaine ümber ning anda kristallvööle korraldus muuta energeetiline reostus sinu jaoks kasulikuks energiaks.

Võimalik on ka sinusoidlaine ära puhastada programmide ja süsteemide mis sellele kinnitatud on. Kasuta Jõud välja, ülejäänud olematuks tehnikat, Ruumihingamine 1&2 või proovi muid tehnikaid.



Lepingute tühistamine

Kuna paljud lepingud on tehtud läbi manipulatsiooni (näiteks varjates reaalsel informatsiooni, näidates pilte, mille juurde käib meeldiva energiaga töötlus, et panna sind uskuma/tundma mis tuleb siis, kui lepingule alla kirjutad.) Kui reaalsus on aga midagi muud, siis tuleb need lepingud tühistada – valedel rajatud lepingud on algusest peale õigustühised.

Selleks, et tühistada kõik lepingud, mis on tehtud selles elus, kõikides su eelnevates eludes ja kõikides su paralleelides, kogu need mõttes kokku nagu sügisel lehti hunnikusse riisutakse. Tee hunnik ja pane need mõttes põlema. Saada lepingute koostajaile mõttes sõnum, et lepingud on tänu nendepoolsetele valedel algusest peale õigustühised ega kuulu täitmisele. Kaotsiläinud aeg ja energia kuulub vastavalt Kosmilisele Seadusele kahekordsele tagastamisele.

Lepingute tühistamisega peatad endalt energiatõmbamise, milleks andsid loa kui lepingud sõlmisid. Nüüd tunned vabadust ja rahu.

Truudusevande tühistamine

Üks viis, kuidas süsteem ligi pääseb, on läbi truudusevande. Truudusevanne (võib olla ka abieluvanne) on sisuliselt leping, kus lubatakse teineteisega igavesest ajast igavesti koos olla. Kui sind tõmbab mõne inimese poole aga aru ei saa miks, siis võib olla tegu mõnest eelmisest eludest tehtud truudusevandega.

Selleks, et see tühistada, kujuta ette paberit oma truudusevandega. Rebi see neljaks nii, et kui paberitükid tagasi oma kohale asetad, siis tekib paberile puruks kärjastatud kohtadest rist. Paberitükid viska tulle.

Enam ei saa orjandussüsteem sind läbi selle vande lüpsta.

Kehast juhtmete ja torude eemaldamine

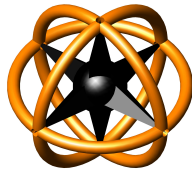
Mõttes kogu kokku kõik oma eelmiste elude kehad ja kõik oma paralleelide kehad ning mõtle need kõik üheks. Nüüd võta selline nuga mis lõikab kõike ning lõika kõik kehasse sisse minevad ja välja tulevad juhtmed ja torud läbi. Allesjäänud toru otsad pane põlema ning lase tullel levida igale poole kuhu juhtmed ja torud viivad. See tuli põleb sellise intensiivsuse ja sagedusega, mis põletab kõik ära.

Ajaliini muutmine

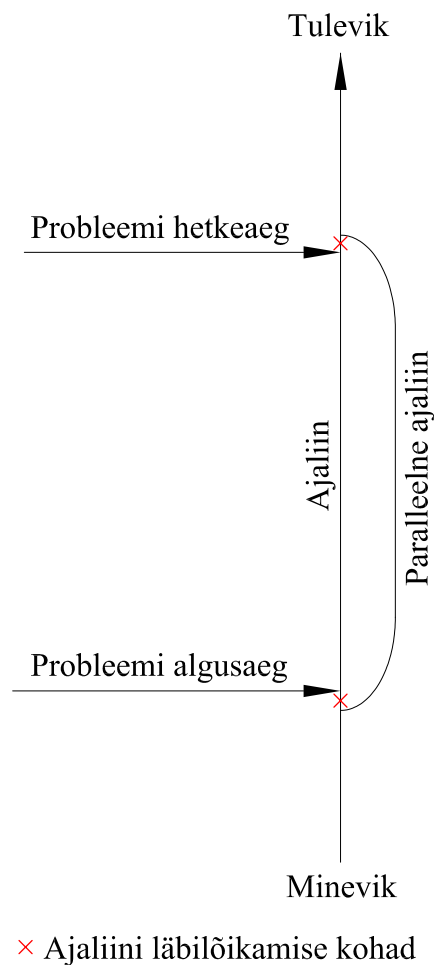
Näide:

Kui sul on mingi pikemaajalisem probleem, nt hirm üksi olla, siis on see tavaliselt seotud hingetraumaga, mil pidid lapsepõlves olema eemal oma vanematest. See hirm võib pärineda ka eelmisest või veelgi kaugemast kehasusest.

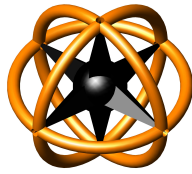
Mine mõttes mööda ajaliini tagasi sinna ajapunkti (ajahetkesse), kus toimus sinu jaoks dramaatiline sündmus (joonisel *Probleemi algusaeg*). Kui see on sinu jaoks keeruline, siis anna endale korraldus, et lihtsalt satud sellesse ajapunkti. Loo paralleelne



ajaliin, mille alguspunkt algab enne traumaatilist sündmust ja lõpeb paar tundi peale tänast hetkeaga. Lõika mõttes kääridega läbi ajaliin punaste ristide kohtadest, keri nende ristide vahele jäänud ajaliin kokku ja põleta see ära. Peale seda lükka paralleelne ajaliin väljalõigatud ajaliini kohale – ajaliin peab olema sirge, muidu tekivad ajalised moonutused, mis võivad tekitada soovimatuid anomaaliaid.



Võta Ajaliini muutmise tehnikaga enda esimesest kehastusest kuni praeguseni kõik kehastused kokku ja puhasta ära. Anna info, et see paralleelne ajaliin sisaldab kõiki sinu kehastusi ilma orjandussüsteemi lisanditeta (süsteemid, tehnoloogiad, parasiidid jne) ja oled olnud kõigis kehastustes vaba. Anna info, et orjandussüsteem ei saa oma saastaga sellesse paralleelsesesse ajaliini tulla. Võta oma tervikolemus appi.



Selleks, et kasutada neid tehnikaid, on sul vaja avatud südant, avatud meelt ja loovust. Sa ei pea olema saavutanud teatud taset religioonis või mõnes muus sektis. Mida vähem sa nendest tead, seda parem. Vastasel juhul oled üle koormatud valeinformatsiooniga ning ei suuda tõest infot ära tunda. Religioon, *new age* ja muud sektid – neis kõigis on tõe killukesed, et järgijaid koguda, kuid tervikuna on need reaalsusest kõrvale juhtivad, manipuleerivad sektid, mis on osa orjandussüsteemist.

Ainus tõelähedane info tuleb südame kaudu ning seda tuleb kasutada järjest rohkem. Aju on kohaliku reaalsuse arvuti ja süda on kõiksuse arvuti. Kohalik reaalsus koosneb peamiselt valeinfost. Sellepärast ongi süsteem programmeerinud inimesi peas elama, mitte südames – et hoida meid valeinformatsiooni väljas.

Võid kombineerida neid tehnikaid vastavalt vajadusele kasutades loovust.

Neid nippe saad kasutada ka vananemise programmeeringute ja vanaks tegemise süsteemide mahavõtmiseks, hammaste ja igemete sisepuhastuseks, skeleti (luud on energiatootmise süsteem kehas), organite, rakkude, juuste, naha jne puhastuseks.

Tee nii nagu oskad, su sisemine mina juhib sind täiuslikult. Kui iga inimene tegutseb oma mäta otsast, on süsteemil raskem tõkendeid ehitada.

Neid tehnikaid saavad kasutada ainult hingelised olendid, sest need töötavad läbi hinge ning puhastavad ära kõik, mis töötab hingeliste olendite ja hingemaailma vastu. Hingetutel need tehnikad ei toimi. Need tehnikad töötavad ainult elu poolt olevate tagamõtetega.

Kui keha on vaba parasiitidest ja energiatõmbamise süsteemidest, siis suudab keha terveneda ning siis tunned ennast jälle tervikuna.

Tegelikult on kõik mäng. Kui selle teadvustad, siis loovus hakkab lakkama, suudad enda eest seista ja teha ükskõik mida. Kui energia liigub, siis liigub ka info, sul on sellele juurdepääs ning suudad tegutseda.

Parim viis egost vabanemiseks (mis on lihtsalt programm):

Kujuta ette, et oled eikeegi, tuled eikuskilt, lähed eikuskile ja teed eimidagi.

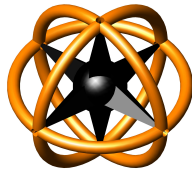
Eikeegi olemine tähendab seda, et oled kõigega üks (see välistab vastasseisud).

Tuled eikuskilt ja lähed eikuskile tähendab, et oled siin ja praegu. Oled ärkvel ja suudad tajuda kõike.

Teed mitte midagi – see garanteerib, et su teod pole tähtsad, mis välistab provokatsioonid, kadeduse jne. Samal ajal sa jaatad kõike, mis tähendab, et suurendad elujõudu.

Naudi kerget olekut!

Nüüd on sul olemas tööriistad enda eest seismiseks paljumõõtmelisel tasandil. Positiivne meelestatus on sulle sisse programmeeritud. Sul on olemas julgus ja tugi, et võtta tagasi oma elu.



Näiteid süsteemi manipulatsioonidest:

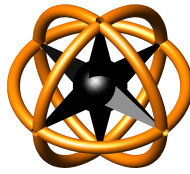
Tšakrate süsteem on energiavargussüsteem. See koosneb mitmetest kihtidest paljudel tasanditel. Iga kiht igal tasandil on ära jagatud tšakra süsteemi loojate poolt, millele ligipääs on antud nendele maaväliste rasside seltskondadele, kes teevad koostööd tšakrasüsteemi loojatega (hingemaailma looja reeturlikud meeskonnaliikmed). Maaväliste jaoks on tšakrasüsteem nagu bensiinijaam (kust nad lahkuvad maksmata) – võtavad energiat niipalju kui neil vaja on ja vastutasuks ei anna sulle midagi. See on vaba tahte vastane süsteem.

Selleks, et see süsteem maha võtta, visualiseeri/kujuta ennast kõiksuses kõige suuremaks. Nüüd näed seda süsteemi koos kõikide selle kihtidega enda sees väga tillukesena. Nüüd tõmbad sissehingamise ajal jõu välja sellest süsteemist ning väljahingamise ajal hingad olematuks tegemise energiat sellele süsteemile peale (lk 3), mis lahustab selle süsteemi ära. Korda seda niikaua kuni süsteem ära hajub. Peale seda tunned ennast kerge ja selgena. Jõud on baasenergia, milleta ükski energia ega süsteem ei saa eksisteerida. Kui tõmbad selle süsteemist välja, siis süsteem laguneb.

Selle süsteemi mahavõtmise ajal võid sa tunda vastasjõude, kes üritavad takistada sul seda süsteemi maha võtmast. Selleks mõtle tšakrasüsteem ja vastasjõud üheks ning jätkä sama tehnikaga. Sisse hingates tõmbad jõu välja tšakratesüsteemist+vastasjõust (isikud koos oma tehnoloogiate ja süsteemidega) ning välja hingates puhud lahustavat energiat tšakrasüsteemile+vastasjõule. Tee seda niikaua kuni tunned ja näed, et kõik läheb kergeks ja selgeks. Kasuta oma loovust.

Pea meeles:

- Lõpmatult väike on sama väike kui lõpmatult suur.
- Lõpmatult lähedal on sama lähedal kui lõpmatult kaugel.
- Lõpmatult kerge on sama kerge kui lõpmatult raske.
- Nemad on lõpmatult väikesed, mina olen lõpmatult suur.
- Minu jaoks on lõpmatult lihtne neid maha võtta. Nende jaoks on lõpmatult raske mind maha võtta.
- Ma olen kõikjal korraga.
- Ma olen kõik hingelised olendid, kes kuskil olemas on, korraga ning hingan korraga läbi nende kõigi – nii ulatud kaugemale ning nii saab puhastada korraga suuremat ala.
- Ma olen hingemaailm, naiste maailm, meeste maailm, taimemaailm, putukate maailm, lindude maailm, imetajate maailm või mõni muu maailm mida on mul vaja puhastada. Kasutades tehnikaid läbi nende maailmade, toetavad nende



maailmade elanikud sind psüühiliselt ning sul on rohkem võimsust, millega suudad puhastada suuremat ala. Algul kasuta tehnikat hingates läbi ühe maailma korraga. Hiljem kui asi selge, võid hingata ka läbi nende kõikide maailmade korraga.

- Nüüd suudad sa kõike.

Järgmine tasand

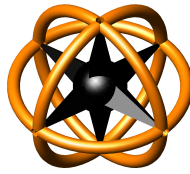
Selleks, et maha võtta suuremaid süsteeme, on sul vaja teada järgmist **nimekirja:**

- Igal süsteemil on tellijad, kes on tellinud selle süsteemi ehitamise.
- Igal süsteemil on autor(id), kes on ehitanud selle.
- Iga süsteemi taga on indiviidid ja maailmad, kes saavad energiat läbi selle süsteemi.
- Tehnoloogia, mida kasutatakse selle süsteemi kaudu või selles süsteemis.
- Kosmoselaevad või kosmoselaevastik, mis töötab selles süsteemis või läbi selle süsteemi.
- Infopangad.
- Igal süsteemil on oma tööpersonal/orjatööjõud.
- Igal süsteemil on oma toesüsteemid.
- Igal süsteemil on oma luuresüsteemid.
- Igal süsteemil on oma turvasüsteemid.
- Igal süsteemil on oma karistussüsteemid.
- Igal süsteemil on oma tagavarasüsteemid.
- Igal süsteemil on oma kopeerimissüsteemid.
- Igal süsteemil on oma kontrollsüsteemid.
- Igal süsteemil on oma asendussüsteemid.
- Igal süsteemil on oma taastussüsteemid.
- Sellele nimekirjale võid lisada kõike, mida oled näinud või tundnud enda või teiste peal.

Kõik, millele on joon alla tõmmatud, mõtle need kõik üheks. Mõtle ennast jälle lõpmatult suureks, siis näed tillukest punkti enda sees, mis esindab kõike nimekirjas allajoonitut. Jälle sissehingamisega tõmba jõud sellest punktist välja ning väljahingamisega hinga olematuks tegevat energiat sellele punktile peale. Korda seda niikaua kuni punkt kaob ära ning kuni kõik muutub selgeks.

Tööpersonalis/orjatööjõus olev iga hingega indiviid, kes on selles süsteemis vangis, saab vabaks. Kõik muu, mis on orjandussüsteemi allikast, lahustub.

Kõik sodi mis järgi jääb, võid ära lahustada sama tehnikaga või kasutada ka järgnevat tehnikat:



Tõmba end reostusest välja

Vasaku käega võta endal kratist kinni ning tõmba ennast järgi jäänud sodist välja. Su keha on hõljuvas olekus. Kujuta ette, et asetad oma vasaku käe oma keha kohale. Keha su vasaku käe peopesa all näeb välja sama väike nagu sipelgas. Nüüd tuleb su vasakust peopesast sinine hingetule leek, mis peseb su keha läbi. Nüüd oled puhas. Nüüd sellesama sinise hingetulega põleta ja puhasta ära kõik, mis jäi järgi sellest, kust sa ennast välja tõmbasid. Liiguta oma vasakut kätt ringi, siis saad puhastada suuremat pindala. Jätka niikaua kuni kõik on puhas.

Selleks, et tunda ennast noore ja värskena, dušita ennast vikerkaare energiatega mis tuleb välja su vasaku käe peopesast (oled endiselt sama väike nagu sipelgas oma vasaku käe peopesa all). Tee seda niikaua kuni tunned, et oled värsk.

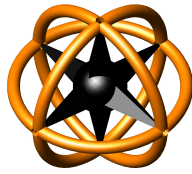
Seda tehnikat võib kasutada ka selleks, et ennast või oma lähedasi välja tõsta orjandussüsteemi programmide, suvalisest olukorrast, probleemidest, kui on tüli, siis tõsta mõlemad osapooled välja ning jätka nii nagu ülalpool kirjeldatud. Kasuta loovust. Peale seda näed kõike selgemini ja tunned end rahulikumalt.

Mälu kustutamine kõigest mis maha võtsid

Mälestused on justkui avatud portaalid/uksed, mille kaudu orjandussüsteemi tegelased kinnitavad süsteemi sinu külge. Mälestuste kustutamisega võtad neilt ära ukse mille kaudu nad sisse saavad. Mälestuste kaudu saad ka ise kätte need, kes on orkestreerinud sinu jaoks negatiivse olukorra.

Kustuta mälu ära kõigest mis maha võtsid. Ütle: "Kustutan info ära kõigest mis maha võtsin..."

- raku mälust
- füüsilise keha mälust
- kvantum keha mälust
- bioplasmilise keha mälust
- astraalkeha mälust
- aurakeha mälust
- kausaalkeha mälust
- eeterkeha mälust
- emotsionaalse keha mälust
- vaimse keha mälust
- inimkeha bioväljade mälust
- inimkeha kõikide energeetiliste kehade mälust
- inimkeha kõikide energeetiliste organite mälust
- psüühika mälust
- hingemälust
- igast muust mälust (mida sa veel ei tea) kust on ka vaja ära kustutada
- üldinfoväljast



- sissetungijate mälust
 - kõikidest infohoidlatest terves kõiksuses
 - kõikidest tagavara infohoidlatest terves kõiksuses
 - kustutad ära info, et sa kõikjalt ülalpool mainitud info ära kustutasid
 - seda pole kunagi olemas olnud
- Nüüd naudi vaikust!

Sa saad kustutada ära kõik mis tuleb orjandussüsteemi allikast. Kõik, mis tuleb nn õigest kohast, hingest ja hingemaailmast – seda ei saa ära kustutada.

Sa võid kasutada Jõud välja, olematuks tegev energia peale tehnikat selleks, et maha võtta kõiki süsteeme mida näed või tunnend koos vastujõududega. Võid kasutada seda tehnikat selleks, et võtta maha kõik mis takistab sulle vajaliku infot kätte saamast. Kasuta seda selleks, et maha võtta kõik, mis takistab su suhteid. Kõik mis on sinu ja teise isiku vahel, tuleb maha võtta. Visualiseeri ennast ja inimest, kellega tahad suhteid korrastada, näoga teineteise poole ja vaata mis teie vahel on. Kõik, mida näed, võta selle või mõne muu tehnikaga siit dokumendist, maha. Asi on õige kui teie vahel pole midagi.

Võid kasutada Jõud välja, olematuks tegev energia peale tehnikat selleks, et võtta maha parasiite mida näed või tunnend. Kasuta seda lahendamatu olukordade puhul ja olukorrad lahenevad ära. Kasuta seda ka valude puhul kehas. Visualiseeri ennast valust väljapoole ning kasuta seda tehnikat. Siis visualiseeri ennast valu sisse ning kasuta seda tehnikat. Nüüd visualiseeri ennast üheaegselt nii valust väljapoole kui valu sisse ning kasuta seda tehnikat.

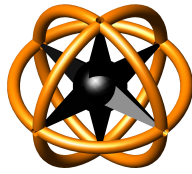
Usk, lootus ja armastus on manipulatsioonid

Need programmid on mõeldud inimkonna uinutamiseks.

Üks räigemaid ja "pühamaid" programme on kolmikprogramm *usk, lootus ja armastus*.

Usk on tahtmine, et kõik läheks nii nagu mina tahan (tavaliselt teisi arvestamata) – kõik, mis ei mahu usu (ehk unistuste) raamidesse, visatakse prügikasti. Seega on usk juba algusest saadik kiivas, tasakaalust väljas. Usk kaob kui see asendub teadmise, mis on enda poolt kogetud ja kontrollitud toimiv info.

Lootuse kohta on vanasõna – see on lollide lohutus. Lootus on tahtmine, et teised minu elu korrastaks, õnne hoovile tassiks. Seda kasutatakse kurjasti ära ja seda programmi saab niikaua kasutada kuni inimene ise oma elu korraldama ei hakka, kuni ei võta vastutust enda elu eest. Vastutus on valmisolek kogu jama, mis korraldanud oled, heastamiseks oma aja ja vahendite arvelt. Kõik teevad uutes olukordades vigu aga enamus ei ole valmis neid parandama ega teistele tehtud kahju kompenseerima. Hinge püüdlust asi korrastada ignoreeritakse, tuntakse end süüdi aga süükoormatest vabanemiseks midagi ette ei võeta. Ei teata, et süüme kad röövivad elamise jõu.



Kõige keerulisem manipulatsioon on aga armastus. Armastust pole olemas, on vaid narkolaksud, mille korraldajaks on olnud vägagi "kõrged" ja kosmose silmis "õilsad" olendid. Kui korra seda narkotsi ollakse saanud, tekib kohene sõltuvus ja tahtmine seda veel saada. Selle manipulatsiooniga on paari pandud üle 70% planeedi rahvastikust (Piibli järgi pannakse inimesed paari Taevas). Kui laksu juurde ei saa ja pohmakas kaob, siis vaatavad paaripandud teineteist kui ilmutisi, kellel pole midagi ühist, ei huve, arusaamu ega tõekspidamisi. Eriti hull on asi siis, kui on ühised lapsed ja ühiselt soetatud varanatuks. Mida rohkem inimesed endast väljas on, seda vähem on nad suutelised kontrollima oma energiat ja seda pidulikum on kosmiliste energiaparasitide söögilaud.

Tegelik "armastus" on paaride korrastatud omavaheline energiaringlus, kus puuduvad kiilupoisid ja vahendajad. Selline suhe on võimsam kui meile teada-tuntud armastus. Energiaringlus saab korras olla vaid ühel tingimusel, kui on olemas vastastikune austus ja usaldus, kus teisel lastakse olla sellisena kui ta on püüdmata teda muuta. Mitte kellelgi pole õnnestunud mitte kedagi muuta. Muuta saavad inimesi vaid olukorrad.

Lootus, usk ja armastus on ühed peenemad energialüpsmise manipulatsioonid, mis on loodud hingemaailma looja reeturlike meeskonnaliikmete poolt. Lootes, uskudes ja armastades toodad teatud energiad, mis tõmmatakse ära. Kui need energiad tõmmatakse ära, langed depressiooni. Siis need energiad, mida toodad depressioonis olles, tõmmatakse samuti ära.

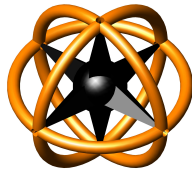
Negatiivsed olendid

Negatiivsed olendid (sind kahjustavad olendid) ihkavad, et sa asuksid nendega vaidlusesse, võitlusesse jne, et sa hakkaksid tootma nende söögiks vajalikku negatiivset energiat – katsu sellest hoiduda ja püüa saavutada neutraalpositsioon nt nii, et oled imestunud ja ei saa aru, mida nad tahavad.

Naistele võltsturvatunde loomine

Mehelt naisele "loodud" turvatunne on genereeritud orjandussüsteemi poolt, kus naise ajusse (piltide loomise keskusesse) sisendatakse holograafilisi stseene ja kasutatakse vastavaid energiad, et asi töödeldavale usutavaks teha. Tegelik turvatunne asub aga ainult inimese südames.

Mehel ei ole võimalik naisele turvatunnet tekitada. Süsteem on aga programmeerinud naise "mehe poolt loodud" välimisele turvatundele, mis ei pärine mehelt. Kui naine mehe poolt loodud turvatunnet ei saa, hakkab ta mehe kallal vinguma (järjekordne programmeering). Vingumise vibratsioon loob sideme ehk kanali orjastajate mürgiväljaga ja mehesse sattuv mürk hävitab mehe psüühikat. Kui mehel kõrini saab, on ta sunnitud vägivallale vastama vägivallaga, et naine paika panna (kehtestada vastavad vägivaldsed



piirangud/piirid, kus naisel pole õigust neid eirata). Kui orjastajad naise ja mehe vahelises konfliktist omale söögiks saadava negatiivse energia (seda toodavad mõlemad ohvrid tüli käigus) kätte saavad, simuleerivad nad vastavate energiatega naisele "turvatunde" ja lasevad nii mehel kui naisel taastuda – see on mõlemale poolele hea aeg ja kumbki pool usub, et tüli kasutamine lahendas probleemi. Kui mõlemad pooled on taastanud oma energiataseme, kordub sama stsenaarium ja niikaua, kuni mõlemad pooled pole manipulatsiooni läbi näinud. Kõiki tegevusi sellel planeedil võib julgelt nimetada tantsuks energiakatla ümber.

Süsteem on väga osav konfliktide loomises, mille abil saavad nad pidevalt toidetud negatiivse energiaga. Negatiivses energiaväljas saavad elada vaid parasiidid. Kui inimeses on positiivset energiat vähem kui negatiivset, siis kutsub inimese negatiivne foon ligi kõikvõimalikke energeetilisi parasiite (sh ka füüsilisi parasiite bakterite, algloomade, usside jne näol) nn pidulaua taha.

Kui tunned, et tüli taas majja saabub, siis tuleb teadlikult sukelduda oma südamesse – sind valdab kohene turvatunne.

Lisaks võib kasutada ka Jõud välja, ülejäänud põlema tehnikat, kus tõmbad tüli tekitavast süsteemist ja olenditest jõu endasse ja paned järgijäanu põlema.

Seksuaalvahekorra manipulatsioonid

Seksuaalvahekorra ajal sisestatakse naisesse mehe kaudu erinevaid paralleelmaailma tööriistu. Näiteks mikroskoopilisi väravaid läbi mille toimub naisenergia vargus. Läbi mehe seemnepurske sisestatakse naisesse paralleelreaalsuse parasiite, kes kasvatatakse üles naise kasvuenergiaga. Kui nad saavad täiskasvanuks, eemaldatakse need naise energiaväljast, programmeeritakse ning pannakse kuskil mujal tööle. Läbi naiste saavad mehed oma suguelundi külge ja ümber erinevat tüüpi energiatõmbamise seadmeid.

Keha kiiritamine

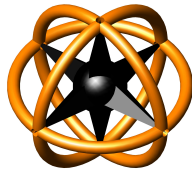
Kui lased arsti juures enda keha kiiritada (ultraheli, MRT, röntgen), siis see loob kehast minimudeli keha energiavälja, millest saavad orjandussüsteemi tegelased juurdepääsu su kehas toimuva kohta ning mille kaudu saab kehafunktsioonidega manipuleerida.

Keha energiaväljas olevaid keha minimudeleid on võimalik maha võtta näiteks Jõud välja, ülejäänud olematuks tehnikaga või Ruumihingamisega 1, 2.

Sõltuvusest

Ained, millest inimene sõltuvusse jääb, on vastumürgid mürkidele, mida inimesed saavad nii paratasandi kui teiste inimeste ja keskkonna kaudu.

Nt suitsetamisel saab inimene nikotiini, mis nullib keskendumissüsteemi imuvad mürgid. Kui üritad suitsetamist maha jätta, käivituvad mälestused ajast enne suitsetamist kui oli pidevalt paha olla. See paha olemine on identne selle paha olemisega, kui suitsetamise maha jääd.



Kui ei tea mis on tegelik sõltuvuse põhjus, siis ei ole ka võimalik algpõhjust kõrvaldada.

Alkohol on vastumürk hingemürkidele, seetõttu ajab paljusid jooma nt hingeline solvumine. Kui solvajaks on oma kallim või lähedane, võib tekkida kiire alkoholisõltuvus.

Narkootikum on vastumürk unistuste maailma (asub hinge kõrgspektris) mürgitamisele. Nt kui lapsel on mingi oma unistus ja tema isa või ema selle pulbriks teeb (samal ajal sisestatakse lapsesse paratasandi mürki), üritab laps narkootikumi abil sellest kohalikust reaalsusest põgeneda enda jaoks turvalisse reaalsusesse. Kuna ta saab tõepoolest vanema(te)st vabamaks, siis hakkavad vanemad kasutama psüühilist vägivalda veelgi rohkem, et teda "reaalsusesse" tagasi tuua. Tulemuseks peab laps nüüd narkoannust tõstma, et nullida vanemate lisaterror.

Hinge rahustamiseks sobib liigsöömine, suhkrusõltuvus, seksisõltuvus, ravimisõltuvus, arvutisõltuvus jne.

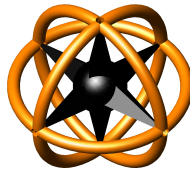
Pederastia jm seksperverssuste kujunemiste taga on lapse seksuaalne ärakasutamine varases nooruses või mõnes eelmises elus. Selle aktiga lüüakse paranematu haav lapse hinge olenemata sellest, kas ta perversset toimingut mäletab või mitte. Nii tehakse lapsest seksuaalenergia doonor selle isiku jaoks, kes teo toime pani. Orjandussüsteemi jaoks on nii laps kui vägistaja mõlemad justkui avatud portaalid, mille kaudu on seksuaalenergiale vaba ligipääs. Vägistaja saab endale ainult väga väikese osa lapse energiast (kuid talle jäetakse piisavalt selleks, et vägistaja tahaks juurde ja jätkaks oma vägitegusid), ülejäänud tõmmatakse süsteemi kaudu ära.

Kui energiat liiga palju tõmmatakse, ei suuda laps aru saada, kas ta on mees- või naisolevus. Kui ta pidevalt selles kahtleb, kasvab ta keha selliseks, et pole võimalik aru saada, kas ta on mees või naine. Kui vägistatav on poisslaps, siis röövitakse temalt meesenergiat (jõudu) ja reeglina on tulemuseks, et krooniline jõupuudus sunnib teda juba teismelisena ihaldama meesolevust, kellest saaks endale doonori teha. Need inimesed on purustatud hingega ja parim abi neile on leida usaldusväärne inimene, kes aitaks tal läbi teha hinge tervenemise protsessi, mis omakorda loob eeltingimused pederastiasõltuvusest vabanemiseks.

Kui vägistatav laps on tüdruk, siis on temast tehtud naisenergia doonor, võimalik lesbi.

Hingetraumad on nagu kogu aeg lahtiolevad ukSED orjandussüsteemile, läbi mille on parasiitidel vaba ligipääs sinu energiale.

Selleks, et hingetraumad eemaldada, kasuta tehnikaid selles dokumendis ja kustuta ära mälestused sündmusest kasutades nimekirja Mälu kustutamine kõigest mis maha võtsid lk 34.



Akasha toimikute keskus

Akasha toimikute keskus on loodud hingmaailma reetliku meeskonna poolt selleks, et koguda informatsiooni (kavatsused, mõtted, teod, sündmused kogu kõiksuses) ja et sellega manipuleerida. Osa infot kustutatakse, osa vahetatakse vale info vastu välja. Kõik on välja häälestatud orjandussüsteemi ja selle peremeeste kasuks.

Karma on pettus. Hingeliste olenditega on manipuleeritud, et nad suunata teatud olukordadesse ja teatud tehnoloogiatega on nad hullumiseni aetud. Nende tehnoloogiatega on võimalik hingelisi olendeid teisi tapma panna kui ka enesetappu sooritama.

Valeinfo põhjal on olendeid manipuleeritud alustama ülemvõimu pealesurumist erinevatele tsivilisatsioonidele kosmoses, on manipuleeritud hävitama planeete, päikesesüsteeme ja isegi galaktikaid.

Kui keegi on alatu, vastik või muud moodi pahatahtlik, siis ta on kas selliste olendite kontrolli all või on seda inimest töödeldud selliste energiatega.

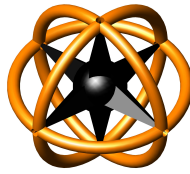
Kuidas toimub inimese ülevõtmine?

Inimkeha on kosmiline arvuti, mis töötab paljumõõtmelistel tasanditel. See on võimeline saatma signaale välja ja on võimeline vastu võtma väljastpoolt tulevaid signaale. Üks sissetulevaid signaale on orjandussüsteemi programmi signaalid. Kui hingele, kes kehas elab, meeldib programm, tunneb, et see on tema jaoks kasulik, võtab hing selle programmi omaks. Kõikide orjandussüsteemi programmidega tulevad kaasa ka energiatõmbamise süsteemid, mis ühendatakse kehasüsteemidega (suremisel või kehas välja minemisel olev kerge tunne – energialüpsmise süsteemid ei saa su energiat kätte. Kehasse tagasitulemisel läheb tunne jälle raskeks).

Selleks, et hingeline olend üle võtta, peab orjandussüsteem sind oma programme täis laadima. Siis oled kontrollitav ja juhitud. Läbi nende programmide pannakse inimene uskuma millessegi, kuid reaalsus on midagi muud. Pettumus, viha maailma ja teiste vastu, kui asjad ei edene ei tööl ega kodus – kõik see viib tundeni, et saaks sellest elust juba ära. Just see tunne ongi eesmärk, milleni neil on vaja inimene viia selleks, et saaks hakata ta keha üle võtma.

Programmeerimisega ja pideva psühholoogilise töötlusega hakkad ennast tundma, et oled vales kohas, et ei sulandu kuskile sisse, tunned, et oled üksik. Kui tead, kuidas süsteem töötab, siis võid vaadelda seda tsirkust kõrvalt kui võõras ning kasutada selles dokumendis olevaid tehnikaid, et maha võtta kõik, mis seda põhjustab.

Kui hing otsustab, et ta ei taha elada enam, tahab kõigest vabaks saada, siis orjandussüsteemi tööpersonal on kohe kohal sind kehas välja tõmbamas ning asendavad sinu parasiitliku eluvormiga ehk oma tööriistaga, kelle kaudu hakatakse keha juhtima. Sind ei eemaldata täielikult. Süsteem, mis toidab keha sinu energiaga, jääb kehasse selleks, et keha töös hoida (selleks vajab keha energiaallikat). Parasiitlikud olendid ei tooda energiat, ainult hingelised olendid toodavad. Kui mingil põhjusel mõtled ümber ja tahad tagasi kehasse tulla, siis on mitu võimalust:



1. Sul ei pruugi enam üldse ligipääsu oma kehale olla.

2. Isegi kui sul on ligipääs olemas, siis pead arvestama sellega, et tõenäoliselt on su suhted rikutud ning sind ei võeta enam tõsiselt.

Mõned hinged tahavad teha koostööd orjandussüsteemiga ja hakkavad ise nende tööriistadeks. Orjandussüsteem oma lubadusi ei pea ning sind petetakse igal võimalikul moel. Pettus ulatub tippu välja, kuni hingemaailma looja meeskonna liikmeteni ja perekonnaliikmeteni, kes on nakatunud lõputu ülemvõimu ja lõputu energia saamise programmidega.

Lihtsama vastupanu teed minemine ei ole lahendus. See tekitab hoopis lisaprobleeme.

Vägevat harjutamist!